



COMCAJA
CAJA DE COMPENSACIÓN
FAMILIAR CAMPESINA

2025

INFORME DE GESTIÓN

EDGAR FABIO GARCÍA CASTAÑEDA
Director Administrativo

COMCAJA:
aliada del **campo**,
comprometida
con el **bienestar**



Agricultura



Vigilado Supersubsidio

Tabla de contenido

| | |
|---|-----------|
| Introducción | <u>3</u> |
| 1. Estados Financieros | <u>4</u> |
| 2. Subsidio Familiar y Aportes Parafiscales | <u>17</u> |
| 2.1 Empresas Afiliadas | <u>17</u> |
| 2.2 Análisis de Población | <u>18</u> |
| 2.2.1. Variación Diciembre 2024 – Diciembre 2025 | <u>19</u> |
| 2.2.2. Población cubierta por departamento | <u>20</u> |
| 2.2.3. Trabajadores afiliados por categoría | <u>20</u> |
| 2.2.4. Población por género | <u>21</u> |
| 2.3 Cuota Monetaria | <u>21</u> |
| 2.4 Recaudo de Aportes | <u>23</u> |
| 3. Informe de Servicios Sociales | <u>24</u> |
| 3.1 Recreación | <u>25</u> |
| 3.2 Contratos de Bienestar | <u>26</u> |
| 3.3 Servicios de Créditos | <u>27</u> |
| 3.4 Fondos de Ley | <u>28</u> |
| 4. Oficina Jurídica | <u>32</u> |

Introducción

El presente Informe de Gestión recoge los principales resultados alcanzados por la Caja de Compensación Familiar Campesina – COMCAJA durante la vigencia 2025, reflejando el compromiso permanente de la Entidad con el bienestar de las comunidades rurales y el fortalecimiento del sistema de subsidio familiar en los territorios donde hace presencia.

A lo largo de este periodo, COMCAJA continuó avanzando en la consolidación de su gestión institucional, orientada a ampliar la cobertura, mejorar la prestación de los servicios sociales y garantizar una administración eficiente y responsable de los recursos, en cumplimiento de la normativa vigente y en coherencia con su misión social.


Los resultados obtenidos evidencian un crecimiento sostenido en la afiliación de empresas y en la población beneficiaria, así como el fortalecimiento de la estructura financiera de la Entidad, aspectos que contribuyen a su sostenibilidad y a la generación de valor para afiliados, trabajadores y sus familias.

De igual forma, se destaca el posicionamiento institucional alcanzado en los departamentos de Guaviare, Guainía, Vaupés y Vichada, producto del trabajo articulado con los actores del territorio y del compromiso del equipo humano de la Caja, quienes han contribuido al cumplimiento de los objetivos estratégicos y al desarrollo social de las regiones.

Este informe presenta una visión integral de la gestión adelantada durante la vigencia, incluyendo los resultados financieros, operativos y sociales más relevantes, junto con su respectivo análisis comparativo frente al periodo anterior, permitiendo así una comprensión clara del desempeño institucional.

COMCAJA reafirma su compromiso con la transparencia, la mejora continua y la generación de impacto positivo en las comunidades, consolidándose como una entidad aliada del campo y comprometida con el bienestar.

EDGAR FABIO GARCÍA CASTAÑEDA
Director Administrativo



COMCAJA:
aliada del campo,
comprometida
con el bienestar



Vigilado Supersubsidio

1. Estados Financieros

Durante la vigencia 2025, la gestión financiera de COMCAJA se orientó al fortalecimiento de su sostenibilidad, la optimización en el uso de los recursos y el cumplimiento riguroso de las disposiciones normativas aplicables al sistema de subsidio familiar.

En este contexto, los estados financieros reflejan no solo la situación económica de la Entidad, sino también los resultados de una gestión responsable, enfocada en garantizar la continuidad operativa, la adecuada ejecución de los recursos y la generación de valor para los afiliados y beneficiarios.

El análisis que se presenta a continuación permite evidenciar la evolución de los principales rubros financieros frente a la vigencia anterior, así como identificar las tendencias que soportan la toma de decisiones estratégicas y el fortalecimiento institucional.



CAJA DE COMPENSACIÓN FAMILIAR CAMPESINA COMCAJA

Nit 800.231.969-4

ESTADO DE SITUACIÓN FINANCIERA

A 31 DE DICIEMBRE DE 2025-2024

(Expresado en pesos)

| | Dic. 25 | Dic. 24 |
|---|---------------------------|---------------------------|
| ACTIVO | | |
| Efectivo y Equivalentes al Efectivo | \$ 12.573.808.377 | \$ 13.602.890.840 |
| Activos Financieros - Inversiones | \$ 467.374.249 | \$ 496.497.725 |
| Cuentas por Cobrar y Otras | \$ 1.131.320.518 | \$ 915.058.740 |
| Cuentas por Cobrar y Otras cuentas por Cobrar Largo Plazo | \$ 3.456.698.482 | \$ 6.194.083.151 |
| Otros Activos Financieros no corrientes - Inversiones | \$ 90.585.127 | \$ 90.585.127 |
| Propiedades, Planta y Equipo y Propiedades de inversión | \$ 51.275.735.877 | \$ 48.870.341.980 |
| Intangibles | \$ 207.999.148 | \$ 549.998.008 |
| Fondos de Ley con Destinación Específica | \$ 36.504.256.062 | \$ 30.891.051.228 |
| TOTAL ACTIVO | \$ 105.707.777.839 | \$ 101.610.506.800 |
| PASIVO | | |
| Cuentas por Pagar | \$ 3.074.529.228 | \$ 4.352.508.033 |
| Beneficios a Empleados | \$ 901.540.433 | \$ 821.161.014 |
| Otros Pasivos Financieros - Diferidos | \$ 7.821.907.018 | \$ 5.217.769.182 |
| Acreedores Varios | \$ 73.364.650 | \$ 77.434.818 |
| Provisiones | \$ 336.901.250 | \$ 396.209.961 |
| Cuentas por Pagar largo plazo | \$ 2.016.196.057 | \$ 2.810.227.732 |
| Otros Pasivos no financieros | \$ 694.225.654 | \$ 1.417.375.627 |
| Fondos de Ley con Destinación Específica | \$ 34.730.446.098 | \$ 31.143.277.493 |
| TOTAL PASIVO | \$ 49.649.110.388 | \$ 46.235.963.861 |

CAJA DE COMPENSACIÓN FAMILIAR CAMPESINA COMCAJA

Nit 800.231.969-4

ESTADO DE SITUACIÓN FINANCIERA

A 31 DE DICIEMBRE DE 2025-2024

(Expresado en pesos)

| | Dic. 25 | Dic. 24 |
|---------------------------------------|---------------------------|---------------------------|
| PATRIMONIO | | |
| Obras y Programas de Beneficio Social | \$ 24.538.618.889 | \$ 24.538.618.889 |
| Superavit - Donaciones | \$ 919.800 | \$ 919.800 |
| Reservas | \$ 5.810.801.779 | \$ 5.874.186.329 |
| Resultados del ejercicio | \$ 406.403.279 | \$ 197.876.439 |
| Resultados de ejercicios anteriores | \$ 25.301.923.704 | \$ 24.762.941.481 |
| TOTAL PATRIMONIO | \$ 56.058.667.451 | \$ 55.374.542.938 |
| TOTAL PASIVO Y PATRIMONIO | \$ 105.707.777.839 | \$ 101.610.506.800 |

EDGAR FABIO GARCÍA CASTAÑEDA
 Director Administrativo

ALBA ADRIANA ÁVILA ÁVILA
 Contador
 T.P. No. 150741-T

NEVER MEJÍA MATUTE
 Revisoría Fiscal
 T.P. No. 38445 -T



Dic. 25

Dic. 24

OPERACIONES CONTINUADAS

| | | |
|---|--------------------------|--------------------------|
| Ingresos de Actividades Ordinarias | \$ 29.172.112.617 | \$ 26.949.964.716 |
| Costo Prestación de Servicios | \$ 10.315.859.230 | \$ 9.557.316.770 |
| GANANCIA BRUTA | \$ 18.856.253.386 | \$ 17.392.647.946 |
| Otros ingresos | \$ 4.156.228.914 | \$ 674.065.168 |
| GASTOS ADMINISTRACIÓN | | |
| Sueldos y salarios | \$ 6.706.886.388 | \$ 6.016.478.220 |
| Gastos Generales | \$ 4.767.723.238 | \$ 4.314.487.492 |
| Apropiaciones de Ley y Transferencias | \$ 9.079.539.976 | \$ 8.413.526.222 |
| Otros gastos | \$ 3.057.903.357 | \$ 144.561.193 |
| RESULTADOS DE ACTIVIDADES DE LA OPERACIÓN | -\$ 599.570.659 | -\$ 822.340.013 |
| Costos Financieros neto | \$ 53.742.776 | \$ 88.589.380 |
| Ingresos Financieros | \$ 1.059.716.714 | \$ 1.108.805.832 |
| GANANCIA PROCEDENTE DE ACTIVIDADES QUE CONTINÚAN | \$ 406.403.279 | \$ 197.876.439 |
| RESULTADO INTEGRAL DEL AÑO | \$ 406.403.279 | \$ 197.876.439 |



Al cierre de la vigencia 2025, COMCAJA evidenció un comportamiento financiero favorable, caracterizado por el crecimiento de sus activos, el fortalecimiento en la gestión de sus obligaciones y la consolidación de su patrimonio.

El incremento en los activos responde principalmente a la dinámica de las cuentas por cobrar y a la adecuada administración de los recursos con destinación específica, lo cual refleja una gestión activa en la ejecución de los programas y servicios de la Entidad.

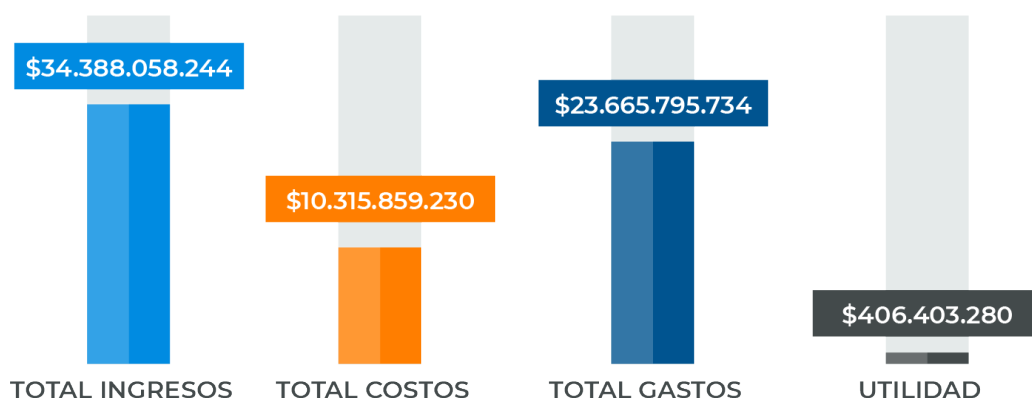
Por su parte, el crecimiento del pasivo se encuentra asociado al reconocimiento oportuno de obligaciones y a la gestión de recursos destinados a fines específicos, evidenciando una administración alineada con los principios de transparencia y responsabilidad.

En cuanto al patrimonio, su variación positiva se sustenta en los resultados del ejercicio, lo que ratifica la estabilidad financiera de la Caja y su capacidad para sostener su operación en el tiempo.

En conjunto, estos resultados demuestran una gestión financiera equilibrada, orientada a la sostenibilidad y al cumplimiento de la misión institucional.

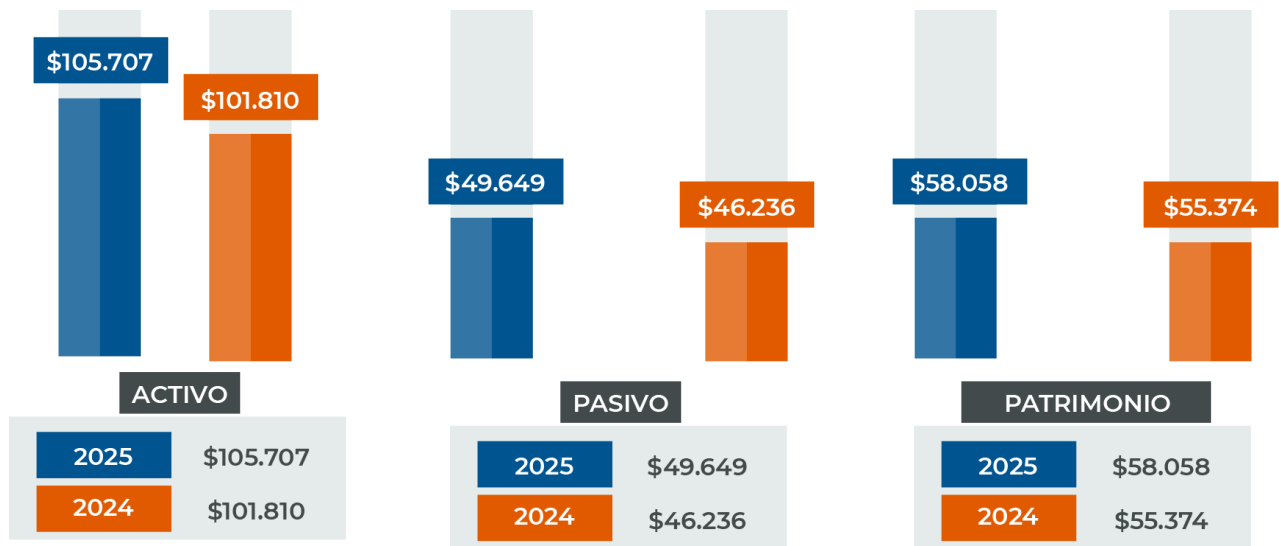


ESTADO DE RESULTADOS
a 31 de diciembre 2025



Estados de situación financiera

Corte diciembre 2025 - 2024
(Cifras en Millones \$)



Activos

La estructura de activos de COMCAJA demuestra la capacidad de la Entidad para respaldar su operación y garantizar la prestación de los servicios a sus afiliados.

En la vigencia 2025, se observa una adecuada composición entre activos corrientes y no corrientes, lo que permite a la Caja mantener niveles óptimos de liquidez, así como asegurar la sostenibilidad de sus operaciones en el largo plazo.

La gestión de los activos se realiza en cumplimiento de las Normas Internacionales de Información Financiera para PYMES (NIIF), garantizando la adecuada clasificación, medición y revelación de la información financiera.

%Participación Activo

Total Activo:

\$105.707.777.839

Corte a 31 de diciembre 2025



(Cifras en Millones de Pesos)

Activo Corriente Activo No Corriente

Activo Corriente

Corto plazo

Los activos corrientes corresponden a los recursos o bienes que la CAJA espera convertir en efectivo, vender o consumir en un período relativamente corto, generalmente dentro de un año o durante su ciclo operativo normal, si este es más corto. Estos activos son esenciales para el funcionamiento diario y la continuidad de las operaciones de la CAJA.

Entre los activos corrientes más comunes se encuentran el efectivo, las cuentas por cobrar y los activos financieros, los cuales se espera que se liquiden en el corto plazo. La clasificación de un activo como corriente en Colombia sigue las disposiciones establecidas en las Normas Internacionales de Información Financiera (NIIF) para PYMES o en las Normas de Contabilidad e Información Financiera (NCIF).

En este contexto, un crédito a corto plazo se define como aquel cuyo vencimiento es menor a un año, lo que implica que su pago debe realizarse en cuotas dentro de un período que no exceda doce meses.


Activo No Corriente

Largo plazo

Los activos no corrientes corresponden a los recursos o bienes que la CAJA no espera convertir en efectivo en el corto plazo, sino que planea mantener a largo plazo como parte de sus operaciones continuas. Estos activos no están destinados a la venta, consumo o conversión en efectivo dentro del año siguiente o del ciclo operativo normal de la entidad, si este es más corto. También se les conoce como activos fijos o activos a largo plazo.

Por norma general, un crédito a largo plazo se define como aquel cuyo vencimiento supera un año.

A continuación, se presenta el cuadro con el porcentaje de participación de cada una de las cuentas que conforman el activo:



Pasivo

El comportamiento del pasivo durante la vigencia 2025 refleja una gestión responsable de las obligaciones de la Entidad, manteniendo un equilibrio adecuado entre el nivel de endeudamiento y la capacidad de respuesta financiera.


La mayor participación de los fondos con destinación específica dentro del pasivo evidencia el cumplimiento de las disposiciones legales y la correcta administración de recursos asignados a fines determinados.

%Participación Pasivo

Total Pasivo:

\$49.649.110.388

Corte a 31 de diciembre 2025



Patrimonio

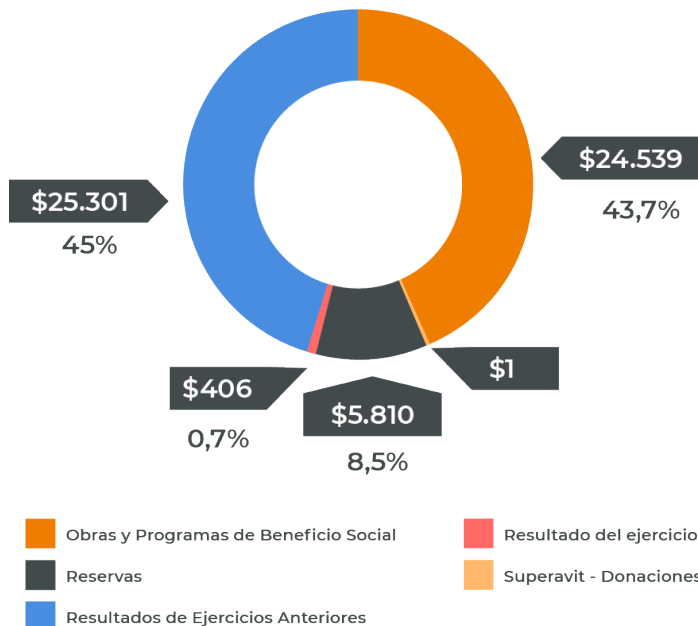
Por su parte, el patrimonio de COMCAJA continúa consolidándose como soporte fundamental de la estabilidad institucional, sustentado en las apropiaciones obligatorias y en los resultados acumulados, lo que permite fortalecer la capacidad de la Entidad para afrontar sus retos futuros.

%Participación Patrimonio

Total Patrimonio:

\$56.058.667.451

Corte a 31 de diciembre 2025

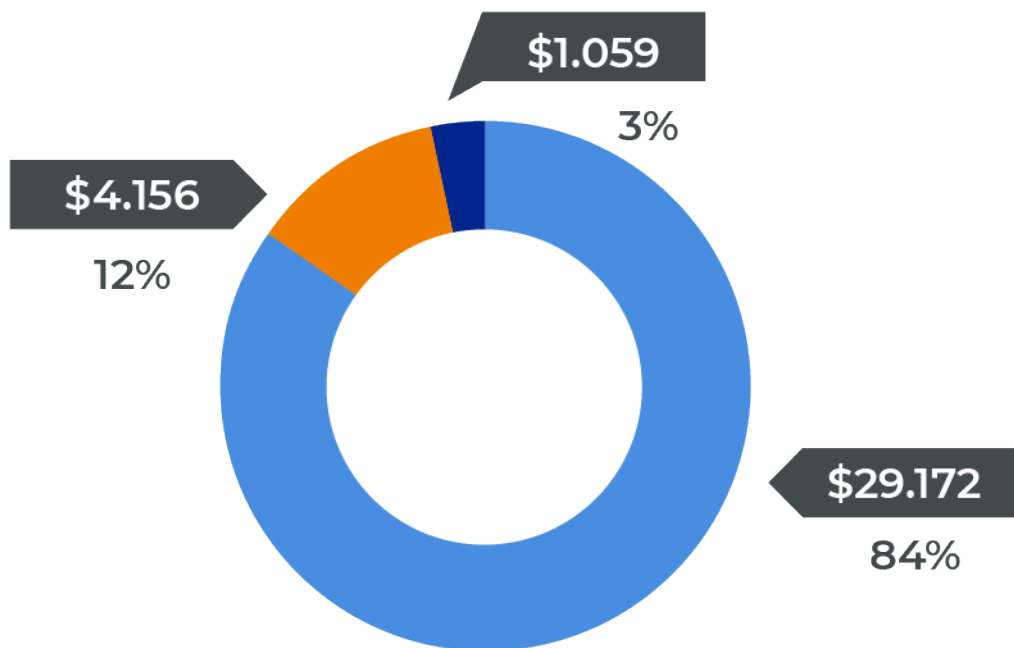


Ingresos

La estructura de ingresos de COMCAJA durante la vigencia 2025 refleja una base sólida y sostenible, con una alta participación de las actividades ordinarias como principal fuente de financiación.

Este comportamiento ratifica la estabilidad en la generación de recursos y la confianza del sector empresarial en la Entidad.

De manera complementaria, los ingresos financieros y otros ingresos contribuyen a fortalecer la capacidad operativa, permitiendo diversificar las fuentes de financiación y mejorar la sostenibilidad institucional.



- Ingresos de Actividades Ordinarias
- Otros Ingresos
- Ingresos Financieros

Ingreso
Corte a 31 de diciembre 2025

Costos y gastos

La ejecución de los costos y gastos durante la vigencia 2025 se orientó a garantizar el cumplimiento de la misión institucional, priorizando la eficiencia en el uso de los recursos y la adecuada prestación de los servicios sociales.

La estructura del gasto demuestra una concentración en rubros operativos y administrativos, lo cual es consistente con la naturaleza de la Entidad y con la necesidad de asegurar la continuidad de sus programas.

En este sentido, la gestión financiera se ha enfocado en mantener un equilibrio entre la eficiencia operativa y el impacto social de la inversión.

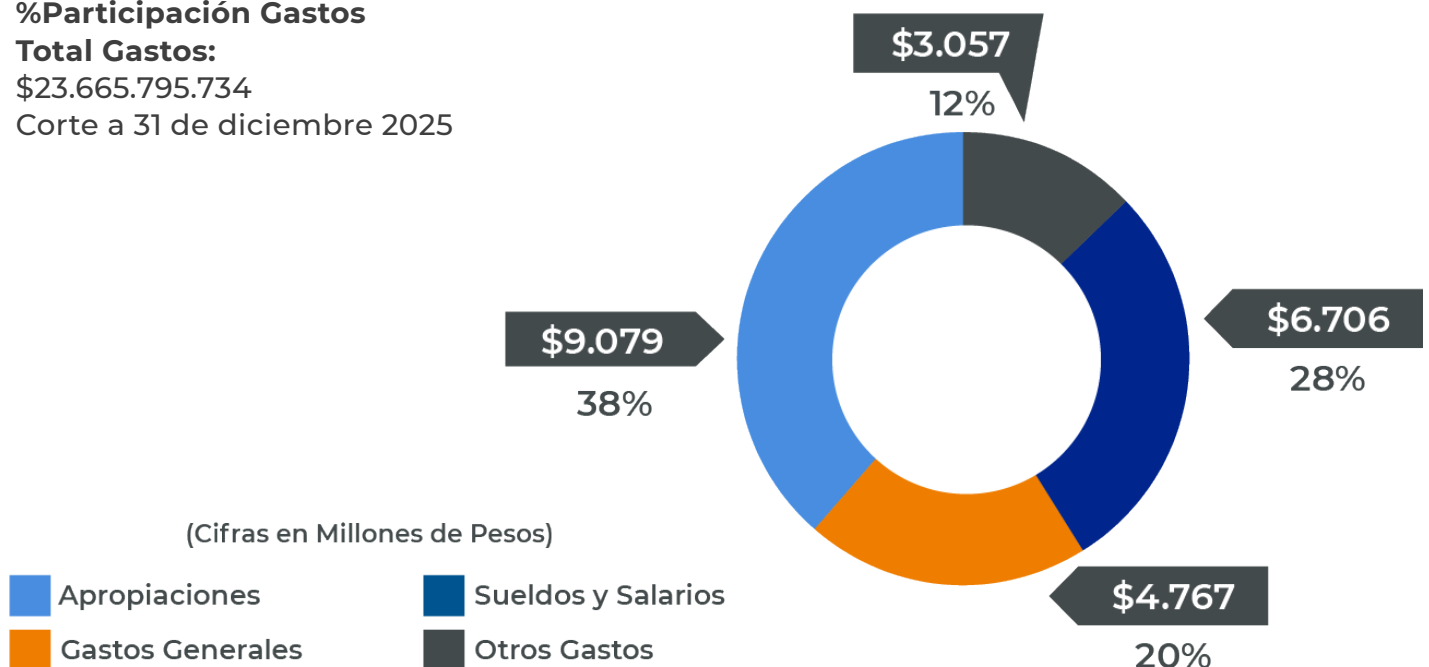


%Participación Gastos

Total Gastos:

\$23.665.795.734

Corte a 31 de diciembre 2025



■ Apropriaciones
■ Gastos Generales

■ Sueldos y Salarios
■ Otros Gastos

Indicadores financieros

Los indicadores financieros constituyen herramientas fundamentales para evaluar el desempeño de la Entidad y su capacidad para garantizar la sostenibilidad en el tiempo.

En la vigencia 2025, los resultados obtenidos reflejan una adecuada capacidad de liquidez, un nivel de endeudamiento controlado y una estructura financiera equilibrada, lo que permite a COMCAJA cumplir con sus obligaciones y proyectar su crecimiento de manera responsable.

Razón corriente

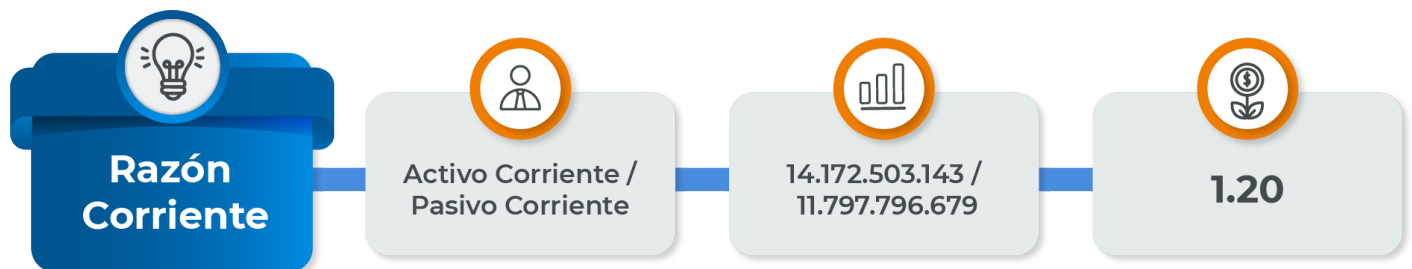
La razón corriente de COMCAJA indica que la entidad cuenta con un nivel de activos corrientes superior a sus pasivos corrientes, lo que evidencia una sólida capacidad de liquidez para hacer frente a sus obligaciones a corto plazo. Este resultado demuestra una estructura financiera estable, garantizando liquidez suficiente para el cumplimiento oportuno de obligaciones.

Activo Corriente

14.172.503.143

Pasivo Corriente

11.797.976.679

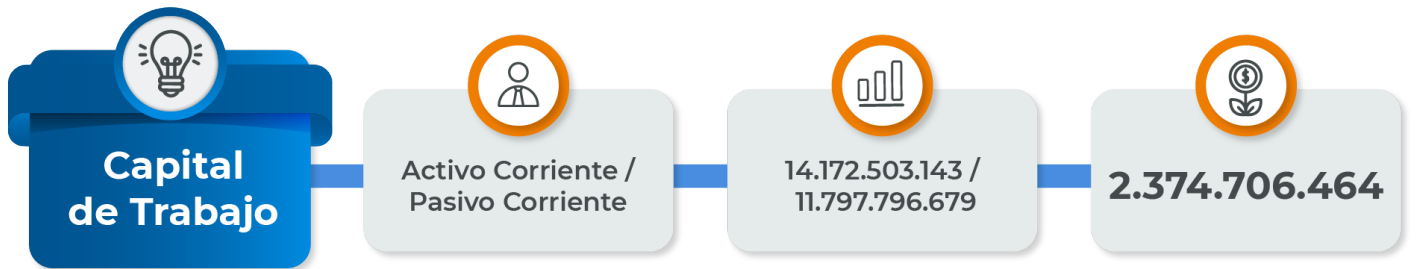


Capital de trabajo

El capital de trabajo de COMCAJA evidencia la capacidad de la Entidad para financiar su operación y responder de manera oportuna a sus compromisos de corto plazo.

Este indicador refleja una posición financiera sólida, que permite a la Caja operar con estabilidad y atender contingencias sin afectar su funcionamiento.

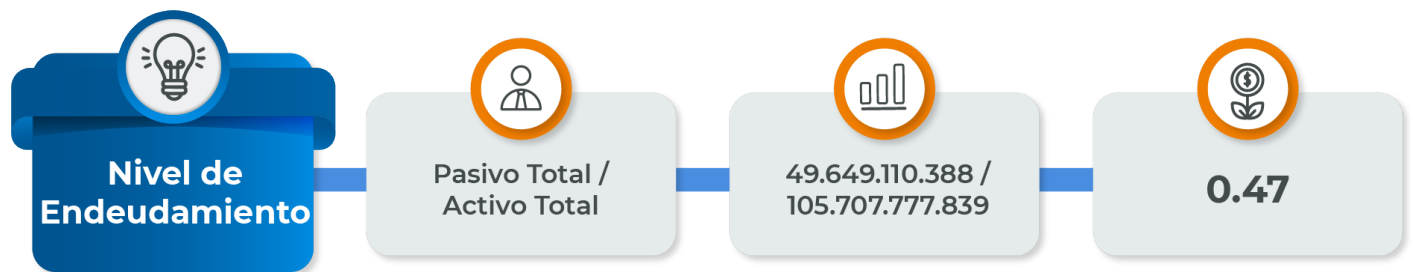
| Capital de Trabajo | Activo Corriente - Pasivo Corriente |
|--------------------|-------------------------------------|
| Cálculo | 14.172.503.143 - 11.797.976.679 |
| Resultado | 2.374.706.464 |



Nivel de endeudamiento

El nivel de endeudamiento de COMCAJA es de 0.47, lo que significa que el 47% del total de sus activos están financiados a través de pasivos. Este porcentaje se considera bajo a moderado, lo que refleja un equilibrio saludable entre el uso de deuda y el capital propio. Una baja dependencia del endeudamiento indica que la entidad no está sobrecargada de obligaciones financieras, pero aún tiene margen para adquirir financiamiento en caso de requerirlo para su crecimiento o expansión.

| Nivel de Endeudamiento | Pasivo Total / Activo Total |
|------------------------|----------------------------------|
| Cálculo | 49.649.110.388 / 105.707.777.839 |
| Resultado | 0.47 |



Es importante resaltar que una parte significativa de los recursos administrados por COMCAJA corresponde a fondos con destinación específica, los cuales se encuentran regulados por la normatividad vigente.

En este sentido, la gestión de dichos recursos se realiza bajo criterios de cumplimiento, trazabilidad y control, garantizando su adecuada ejecución conforme a los fines establecidos y fortaleciendo la transparencia en la administración de los mismos.



2. Subsidio Familiar y Aportes Parafiscales

Durante los últimos años, la afiliación ha mantenido una tendencia positiva. En la vigencia 2025, la gestión de COMCAJA en materia de subsidio familiar y aportes parafiscales se orientó al fortalecimiento de la cobertura, el crecimiento de la base empresarial afiliada y la optimización del recaudo.

En este contexto, los resultados alcanzados evidencian una evolución positiva en el número de empresas afiliadas, el aumento de la población beneficiaria y el fortalecimiento de los mecanismos de control y gestión del recaudo, lo que permite consolidar el posicionamiento institucional de la Caja en los territorios donde tiene presencia.

A continuación, se presentan los principales resultados del comportamiento del subsidio familiar y los aportes parafiscales durante la vigencia.

2.1 Empresas Afiliadas

Finalizando el año 2025, COMCAJA registra un total de 2.608 empresas afiliadas, superando la proyección establecida en el POA (Población Proyectada Anual), que correspondía a 2.465 empresas. Este resultado representa un crecimiento del 9,17% frente a las 2.389 empresas afiliadas al cierre de la vigencia 2024.

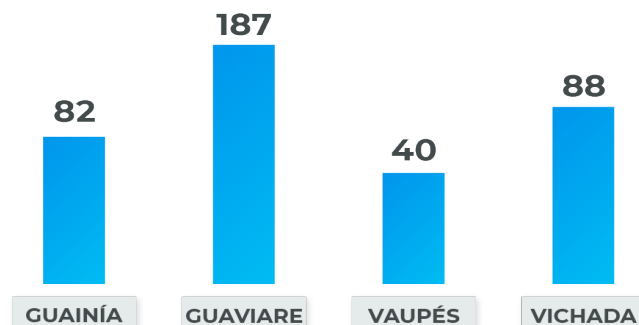
Este resultado refleja el fortalecimiento del relacionamiento con el sector empresarial, así como la confianza depositada en la Entidad por parte de los empleadores.

En los últimos años, la afiliación ha experimentado un comportamiento positivo

sostenido, consolidando a COMCAJA como un actor relevante en el desarrollo social y económico de las regiones donde opera.

Estos resultados consolidan el posicionamiento de COMCAJA como una entidad sólida, cercana al sector empresarial y comprometida con el desarrollo social de las regiones, fortaleciendo su rol como aliada estratégica del bienestar en el territorio.

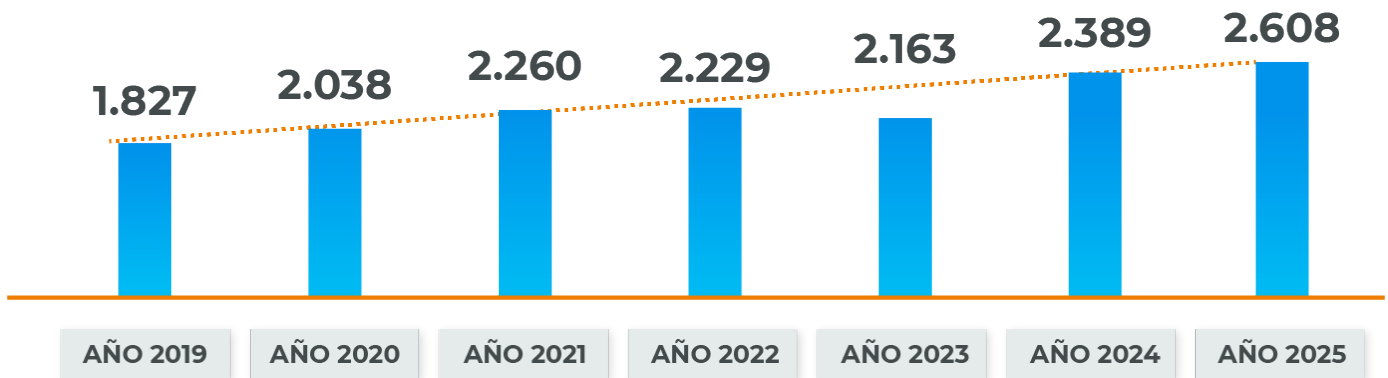
Adicionalmente, se logró la afiliación de 397 nuevas empresas en los departamentos donde la Caja tiene presencia, así: Guainía 82, Guaviare 187, Vaupés 40 y Vichada 88.



2025



Este crecimiento refleja el valor que las empresas encuentran en nuestra red, así como el fortalecimiento de nuestras iniciativas para atraer y retener afiliados.



2.2 Análisis de población

El análisis de población afiliada permite evaluar el crecimiento y la evolución de la cobertura de COMCAJA en los diferentes departamentos donde opera. Este análisis evidencia de manera directa el impacto de la Caja en la comunidad, evidenciando el aumento en el número de empresas, trabajadores y personas a cargo afiliadas al sistema de compensación familiar.



2.2.1. Variación Diciembre 2024 – Diciembre 2025

Al cierre de 2025, la población cubierta por COMCAJA registró un crecimiento del 9,17% en comparación con el mismo periodo del año anterior.

Este incremento se debe principalmente al aumento en el número de trabajadores afiliados y sus personas a cargo, lo que demuestra un mayor alcance de la Caja en las regiones donde opera.



A continuación, se presenta la variación detallada de la población cubierta, discriminada por departamento y categoría:

| Ítem | Dic-25 | Guainía | Guaviare | Vaupés | Vichada | Bogotá | Dic-24 | Variación 2024/2025 |
|---|---------------|--------------|---------------|--------------|---------------|------------|---------------|---------------------|
| Total número de empresas | 2.608 | 423 | 1.220 | 267 | 697 | 1 | 2.389 | 9,17% |
| Número de trabajadores | 17.267 | 3.162 | 6.762 | 2.217 | 5.069 | 57 | 18.076 | -4,48% |
| Número de trabajadores beneficiarios | 4.556 | 958 | 1.815 | 612 | 1.158 | 13 | 7.020 | -35,10% |
| Número de trabajadores no beneficiarios | 12.711 | 2.204 | 4.947 | 1.605 | 3.911 | 44 | 11.056 | 14,97% |
| Número de personas a cargo | 19.815 | 3.923 | 7.476 | 3.025 | 5.326 | 52 | 18.807 | 5,29% |
| Personas a cargo beneficiarios | 7.842 | 1.652 | 2.886 | 1.266 | 2.016 | 22 | 7.161 | 9,51% |
| Personas a cargo no beneficiarios | 5.158 | 925 | 2.012 | 772 | 1.438 | 11 | 5.555 | -7,15% |
| Cónyuges | 6.802 | 1.346 | 2.578 | 987 | 1.872 | 19 | 6.091 | 11,67% |
| Total | 37.082 | 7.085 | 14.238 | 5.242 | 10.395 | 109 | 36.883 | 0,50% |



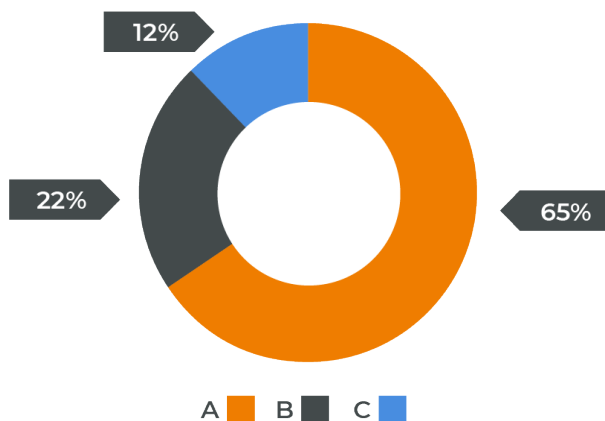
2.2.2. Población cubierta por departamento



Durante el 2025, la población cubierta fue de 37.082, en la siguiente tabla se indica la participación por Departamento: (trabajadores beneficiarios y cónyuges)

| Departamento | Población Cubierta | Participación |
|--------------|--------------------|----------------|
| Guainía | 7.085 | 19.1% |
| Guaviare | 14.238 | 38.3% |
| Vaupés | 5.242 | 14.1% |
| Vichada | 10.408 | 28% |
| Bogotá | 109 | 0.29% |
| Total | 37.082 | 100.00% |


2.2.3. Trabajadores afiliados por categoría



| Categoría | Afiliados |
|--------------|---------------|
| A | 11.359 |
| B | 3.824 |
| C | 2.084 |
| Total | 17.267 |

% CATEGORÍA AFILIADOS
Corte a 31 de Diciembre

2.2.4. Población por género



2.3 Cuota monetaria

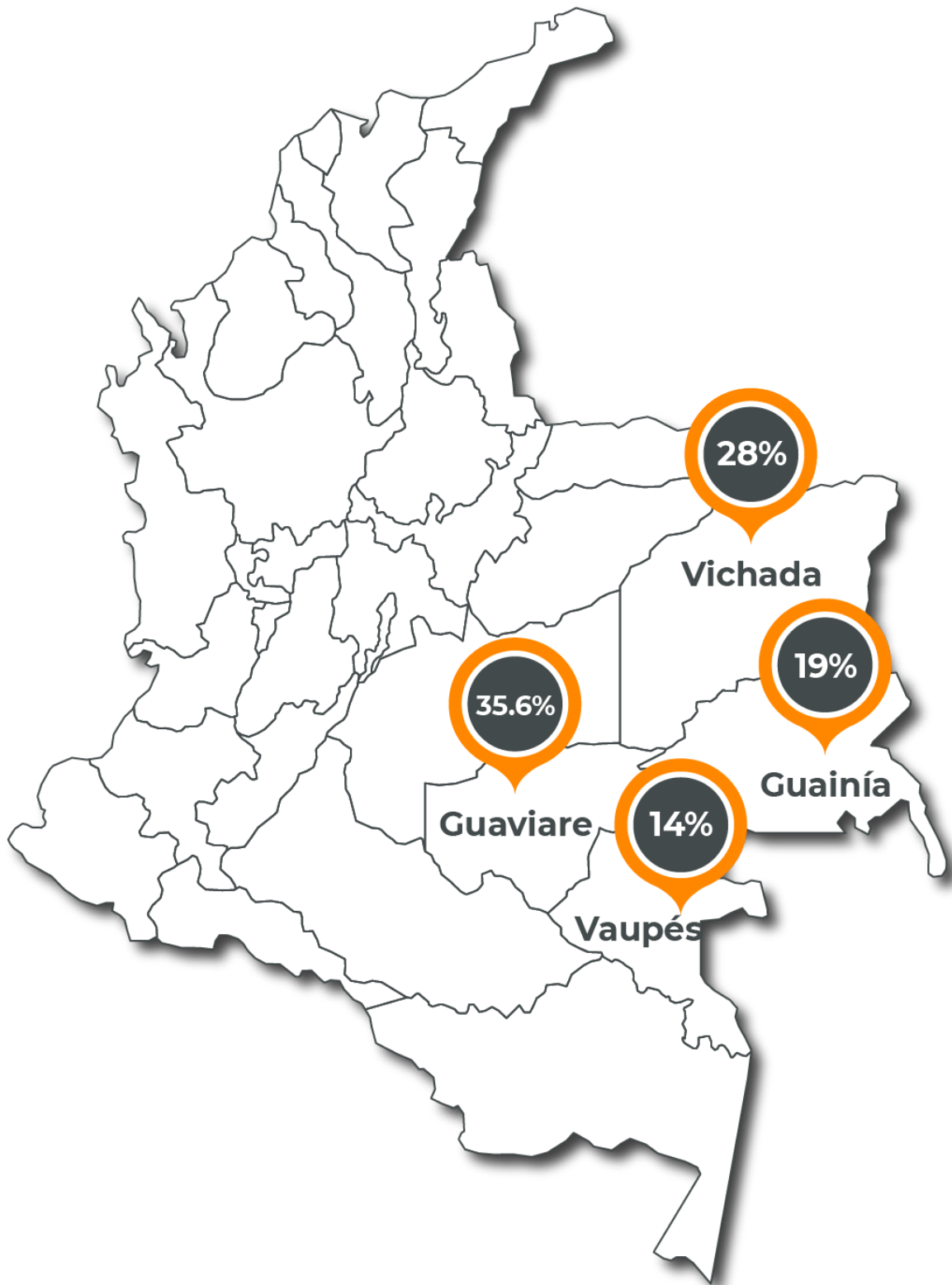
En cumplimiento de su objeto social, al cierre de 2025, COMCAJA realizó el pago de cuota monetaria por un total de \$10.590.606.483. Este monto corresponde a 101.238 cuotas, cuya distribución se detalla a continuación.

| Tipo de Cuota | No. Cuotas | Valor | Porcentaje |
|---------------------------------|----------------|-------------------------|-------------|
| Cuota Sector Agrario | 5.487 | \$ 632.445.637 | 5,97% |
| Cuota Discapacitado Agro | 6 | \$ 666.460 | 0,01% |
| Cuota Discapacitado | 2.462 | \$ 240.073.200 | 2,27% |
| Cuota Extraordinaria por muerte | 175 | \$ 18.262.781 | 0,17% |
| Cuota Ordinaria | 93.108 | \$ 9.699.158.405 | 91,58% |
| Cuota Total | 101.238 | \$10.590.606.483 | 100% |

A continuación, se presenta el comportamiento del pago de la cuota monetaria por departamento, con corte a diciembre de 2025.

| Corte Diciembre de 2025 | Guainía | Guaviare | Vaupés | Vichada | Bogotá |
|-------------------------|---------------|---------------|---------------|---------------|------------|
| Pago cuota | 1.749.097.490 | 4.005.510.217 | 1.209.745.817 | 2.717.127.837 | 17.677.044 |
| Participación | 18% | 41,29% | 12,4% | 28% | 0,18% |
| Total | 26.251 | 39.070 | 19.776 | 15.866 | 275 |

Participación Cuota Monetaria por Departamento



2.4 Recaudo de Aportes

El recaudo de aportes parafiscales es un indicador fundamental de la sostenibilidad financiera de COMCAJA, ya que garantiza la disponibilidad de recursos para cumplir con su misión social y operativa. El crecimiento en el recaudo refleja el fortalecimiento de la base empresarial afiliada y la efectividad en la gestión de cobro y recuperación de aportes en mora.

Al cierre de diciembre de **2025**, el recaudo de aportes parafiscales del 4% alcanzó un total de **\$27.395.719.051**, registrando un incremento del **8,76%** en comparación con los **\$25.189.124.799** recaudados en **2024**.

Este aumento se debe principalmente a tres factores:

1 Incremento en el número de empresas afiliadas.

2 Recuperación de aportes en mora.

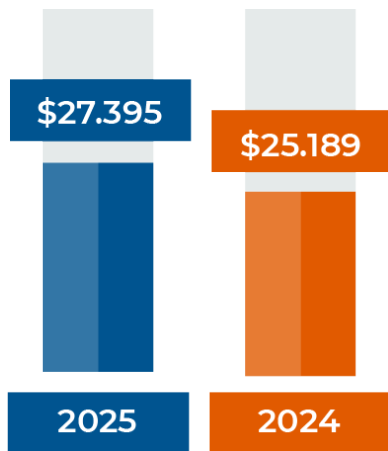
3 Legalización de aportes de empresas que no habían solicitado su afiliación.

Este comportamiento positivo consolida una mayor formalización del sector y un fortalecimiento en los mecanismos de control y gestión de recaudo por parte de COMCAJA.



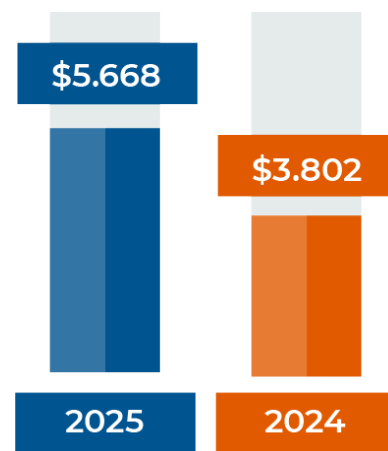
RECAUDO DE APORTES PARAFISCALES 4%

Corte a Diciembre 2025- 2024



RECUPERACIÓN APORTES EN MORA

Corte diciembre 2025 - 2024



3. Informe Servicios Sociales

Durante la vigencia 2025, COMCAJA continuó fortaleciendo la prestación de sus servicios sociales, orientados a mejorar la calidad de vida de los afiliados, sus familias y las comunidades en los territorios donde tiene presencia.

La gestión desarrollada se enfocó en ampliar la cobertura, optimizar la ejecución de los programas y garantizar el acceso efectivo a los beneficios del sistema de subsidio familiar, en coherencia con las necesidades de la población y las dinámicas regionales.

En este contexto, los resultados alcanzados demuestran el impacto real de la Entidad en el desarrollo social, evidenciado en la ejecución de programas, la atención a los beneficiarios y el fortalecimiento de la oferta institucional.

A continuación, se presentan los principales resultados de la gestión en servicios sociales, junto con su análisis durante la vigencia.

3.1 Recreación

En cumplimiento de su labor social, COMCAJA desarrolla una amplia oferta de actividades recreativas, culturales y deportivas, orientadas al bienestar integral de sus afiliados y sus familias. Estas acciones buscan fomentar el uso saludable del tiempo libre, fortalecer los lazos sociales y contribuir al desarrollo físico y emocional de la población beneficiaria.

Durante la vigencia 2025, se brindó atención a diversos grupos poblacionales mediante espacios como recreación dirigida, torneos deportivos, escuelas deportivas, gimnasios y vacaciones recreativas. Cabe resaltar que la Caja cuenta con escuelas deportivas y servicios de gimnasios como parte de su estrategia permanente para promover estilos de vida saludables.

El siguiente gráfico presenta el número de personas atendidas por tipo de actividad:



3.2 Contratos de bienestar

Como parte de su compromiso con el bienestar de sus afiliados y sus familias, COMCAJA formaliza alianzas estratégicas mediante la suscripción de contratos de prestación de servicios. Estos contratos permiten la ejecución de programas y actividades en áreas clave como educación, recreación, cultura, salud y vivienda, asegurando el acceso a beneficios que mejoran la calidad de vida de la población beneficiaria.

Ejecución de Contratos 2025

Durante la vigencia 2025, COMCAJA celebró diversos contratos de prestación de servicios con entidades especializadas para la implementación de actividades de bienestar social.

A continuación, se detallan la principal organización con la cual se formalizaron estos acuerdos:

| Departamental | No. de contrato | Tipo de contrato | Entidad | Valor contratado |
|---------------|--------------------|-------------------------|--------------------------------|----------------------|
| GUAINÍA | 034-2025 | PRESTACIÓN DE SERVICIOS | CONTRALORIA | \$21.859.247 |
| GUAINÍA | 22-013-2025 | PRESTACIÓN DE SERVICIOS | DIAN | \$14.999.843 |
| GUAINÍA | CO1.PCCNTR.651671 | PRESTACIÓN DE SERVICIOS | DANE | \$288.455 |
| GUAVIARE | CO1.PCCNTR.7768506 | PRESTACIÓN DE SERVICIOS | SENA | \$248.942.906 |
| GUAVIARE | CD GRE 01-2025 | PRESTACIÓN DE SERVICIOS | REGISTRADURIA | \$7.475.000 |
| GUAVIARE | 045-2025 | PRESTACIÓN DE SERVICIOS | CONTRALORIA | \$24.466.991 |
| GUAVIARE | 22-013-2025 | PRESTACIÓN DE SERVICIOS | DIAN | \$10.000.000 |
| GUAVIARE | CONT-016-2025 | PRESTACIÓN DE SERVICIOS | CONTRALORIA REGIONAL | \$48.250.692 |
| GUAVIARE | 22-013-2025 | PRESTACIÓN DE SERVICIOS | DANE | \$203.569 |
| VAUPÉS | 044-2025 | PRESTACIÓN DE SERVICIOS | CONTRALORIA | \$19.312.153 |
| VAUPÉS | CO1.PCCNTR.7919294 | PRESTACIÓN DE SERVICIOS | SENA | \$82.480.552 |
| VAUPÉS | CO1.PCCNTR.8143081 | PRESTACIÓN DE SERVICIOS | REGISTRADURIA | \$5.749.749 |
| VAUPÉS | CO1.PCCNTR.651671 | PRESTACIÓN DE SERVICIOS | DANE | \$282.316 |
| VICHADA | 035-2025 | PRESTACIÓN DE SERVICIOS | CONTRALORIA | \$20.590.570 |
| VICHADA | 22-013-2025 | PRESTACIÓN DE SERVICIOS | DIAN | \$14.989.136 |
| VICHADA | CO1.PCCNTR.651671 | PRESTACIÓN DE SERVICIOS | DANE | \$135.660 |
| VICHADA | 800-2025 | PRESTACIÓN DE SERVICIOS | ALCALDIA MUNICIPAL PTO CARREÑO | \$66.021.245 |
| Total | | | | \$586.048.084 |

3.3 Servicios de Créditos

El Programa de Crédito social ofrece un portafolio acorde a las necesidades del afiliado y su núcleo familiar. Así mismo, cuenta con una variedad de líneas de créditos con una tasa de interés de acuerdo a la categoría del afiliado, con condiciones financieras competitivas frente al mercado. Las modalidades de crédito que se ofrecieron durante la vigencia 2025 fueron: Educación, turismo, automotores nuevos, libre inversión, beneficiando con este programa a los trabajadores afiliados a COMCAJA, especialmente a las categorías A y B.

En esta vigencia se renovó el convenio con Data crédito Experian, para realizar la consulta en la central de riesgos con el fin de validar y garantizar toda la información financiera, crediticia general e histórico, relevante para conocer el desempeño del deudor y su capacidad de pago.

También se renueva la inscripción del Runeol ante la cámara de comercio para poder operar bajo libranza y hacer descuentos directos a nuestros beneficiarios de créditos.

COMCAJA durante la vigencia **2025** aprobó **58 créditos** por valor de **\$869.688.885**, en la modalidad de libre inversión.

| Línea de crédito | Modalidad crédito | Cantidad | Valor |
|------------------|---------------------|-----------|-----------------------|
| A | Libre inversión | 38 | \$ 387.000.000 |
| B | Libre inversión | 16 | \$ 405.000.000 |
| | Créditos Educativos | 1 | \$ 11.688.885 |
| C | Libre inversión | 3 | \$ 66.000.000 |
| Total | | 58 | \$ 869.688.885 |

Este programa fortalece la inclusión financiera de los afiliados y consolida a COMCAJA como una alternativa de financiación accesible en los territorios.



3.4 Fondos de Ley

Fondo de Solidaridad de Fomento al Empleo y Protección al Cesante - FOSFEC

En COMCAJA FOSFEC está diseñado para apoyar a los afiliados que han perdido su empleo, brindándoles una ayuda económica temporal, el pago de aportes a seguridad social (salud y pensión) y acceso a programas de formación y orientación laboral.

A través de este fondo, COMCAJA busca facilitar la reincorporación al mercado laboral de los cesantes, ofreciendo herramientas que mejoren su empleabilidad y estabilidad financiera. El beneficio se otorga a quienes cumplan con los requisitos establecidos por la normatividad vigente y se financia con los aportes empresariales al sistema de Cajas de Compensación.

| Departamento | No. Postulaciones | Salud (\$) | Pensión (\$) | Transferencia económica (\$) |
|--------------|-------------------|-----------------------|-----------------------|------------------------------|
| GUIANIA | 9 | \$ 9.612.000 | \$ 12.301.200 | \$ 19.217.250 |
| GUAVIARE | 148 | \$ 158.064.000 | \$ 198.186.000 | \$ 313.881.750 |
| VAUPES | 8 | \$ 8.544.000 | \$ 10.934.400 | \$ 17.082.000 |
| VICHADA | 20 | \$ 21.360.000 | \$ 25.969.200 | \$ 42.705.000 |
| Total | 185 | \$ 197.580.000 | \$ 247.390.800 | \$ 392.886.000 |

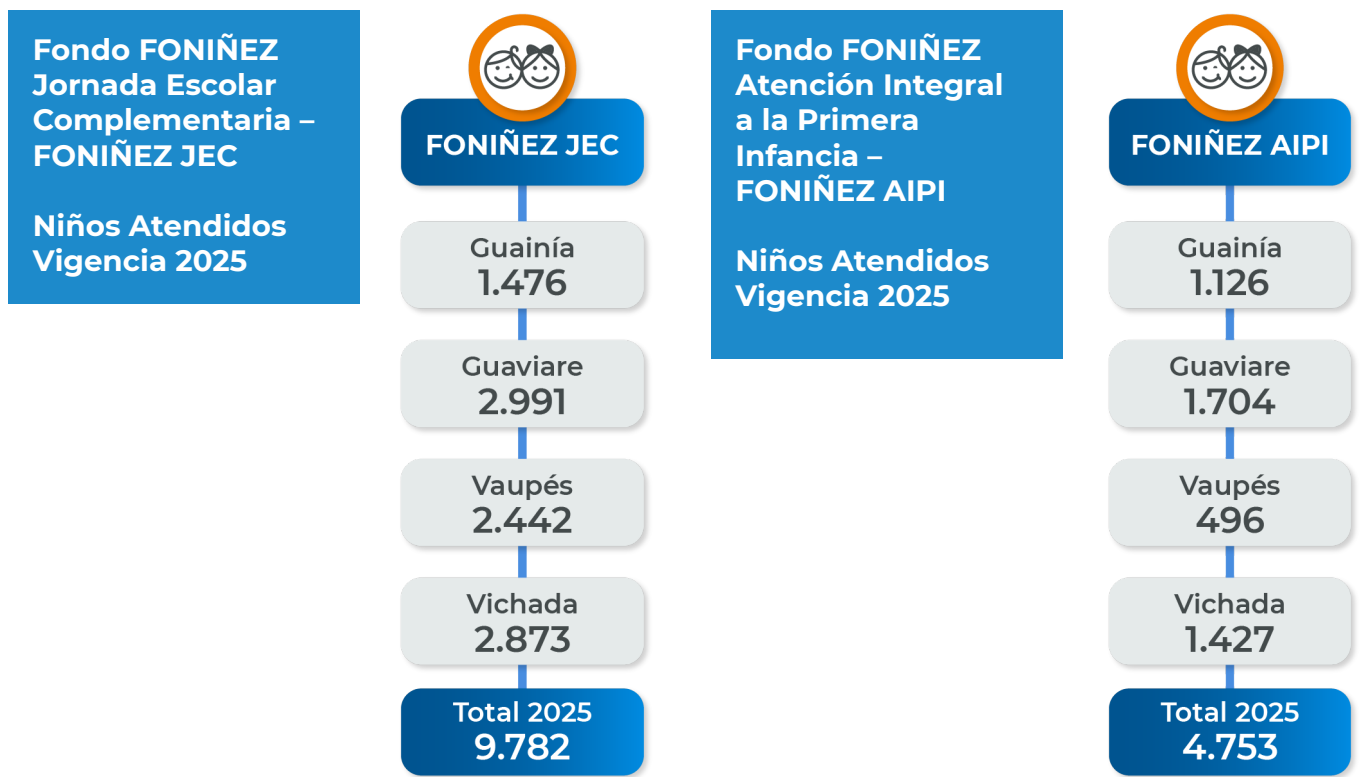
Agencia de Gestión y Colocación de Empleo

La **Agencia de Gestión y Colocación de Empleo** ubicada en el San José del Guaviare, continúa con el registro de hojas de vida, empresas, y orientaciones ocupacionales de acuerdo al manual del servicio público de empleo y su proceso de registro, así mismo la agencia es la encargada de realizar el proceso de capacitación a los cesantes beneficiarios del programa de mecanismo de protección al cesante de acuerdo a la ley 1636 del 2013 y capacitación a las empresas activas a COMCAJA para el fortalecimiento del recurso humano y su productividad.

| REPORTE AGENCIA DE EMPLEO VIGENCIA 2025 | |
|---|-------|
| Productos | Total |
| NÚMERO DE HOJAS DE VIDA REGISTRADAS | 858 |
| NÚMERO DE EMPRESAS INSCRITAS | 290 |
| NÚMERO DE OFERENTES CAPACITADOS | 594 |
| NÚMERO DE CESANTES CAPACITADOS FOSFEC | 164 |
| NÚMERO DE VACANTES PUBLICADAS | 163 |
| NÚMERO DE OFERENTES REMITIDOS | 709 |
| NÚMERO DE OFERENTES COLOCADOS | 200 |
| NÚMERO DE TRABAJADORES CAPACITADOS | 248 |

Fondo FONIÑEZ

COMCAJA ha ejecutado el programa de Jornada Escolar Complementaria y Atención Integral a la Primera Infancia, mediante la implementación de la ruta pedagógica y metodología Experiencias del Saber – ES, la cual permite el aprovechamiento del entorno y los espacios físicos y biológicos de los Departamentos de Guaviare, Guainía, Vichada y Vaupés, así mismo, permite emplear las oportunidades que ofrece el aprendizaje basado en el modelo pedagógico Escuela Nueva-Activa, el cual promueve el aprendizaje activo y participativo, y el aprendizaje basado en proyectos (ABP), que como estrategia de enseñanza y aprendizaje, propicia pensamientos cooperativos y autónomos desde la resolución de problemas cotidianos, el trabajo en equipo, el cuidado del medio ambiente y la responsabilidad social.



Subsidio Escolar – Ley 115 de 1994

Teniendo en cuenta que muchos padres no cuentan con los recursos económicos suficientes para cubrir los gastos de útiles escolares, COMCAJA, en **2025**, logró la aprobación de la entrega del subsidio escolar en especie, representado en un bono para la adquisición de útiles escolares, mediante la Resolución AEI 130 del 16 de enero de 2024.

A lo largo de la vigencia, se llevó a cabo la entrega y redención de estos subsidios en los departamentos de **Guainía, Guaviare y Vaupés** a través de bonos escolares, mientras que en el departamento de Vichada se inició la distribución de kits escolares.



Cantidad beneficiarios

4.812

Valor total Subsidio Ley 115

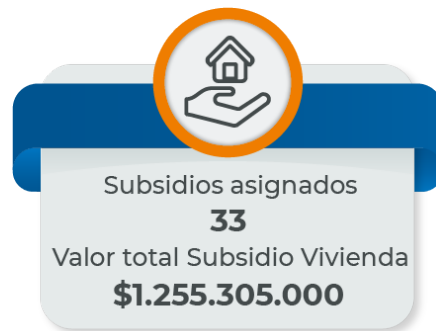
\$883.472.308



El Fondo para la Vivienda de Interés Social - FOVIS

Está diseñado para facilitar el acceso a una vivienda digna a sus afiliados de menores ingresos, a través de la entrega de subsidios que contribuyen a la adquisición de vivienda nueva.

Este subsidio está dirigido a hogares que cumplan con los requisitos establecidos por la normativa vigente y no hayan sido beneficiarios de otros subsidios de vivienda. COMCAJA, a través de FOVIS, busca mejorar la calidad de vida de sus afiliados, brindando apoyo financiero y asesoría en el proceso de acceso a una vivienda propia.



Los resultados obtenidos en la vigencia 2025 evidencian el compromiso de COMCAJA con la generación de bienestar y el fortalecimiento del tejido social en las regiones donde opera.

A través de la ejecución de sus programas, la Entidad continúa consolidándose como un actor clave en la implementación de políticas sociales y en la mejora de la calidad de vida de la población afiliada y beneficiaria.



4. Oficina Jurídica

Durante la vigencia 2025, COMCAJA gestionó 167 procesos judiciales. De estos, siete cuentan con provisión contable y son objeto de seguimiento permanente por parte de la Oficina Jurídica, en articulación con las áreas de Gestión Contable y Control Interno.

En el marco de la gestión del riesgo legal, se realizó el análisis de los procesos judiciales con el fin de identificar aquellos que presentan una probabilidad significativa de fallo en contra de la Entidad, clasificándolos como provisiones judiciales conforme a los criterios contables aplicables.

Estos procesos implican la necesidad de reconocer contablemente obligaciones probables, mediante la constitución de provisiones que permitan cubrir eventuales erogaciones derivadas de decisiones judiciales, garantizando así una adecuada gestión financiera.

La identificación y valoración de estas contingencias se realizó con base en el análisis jurídico de cada caso, considerando su estado procesal, antecedentes y probabilidad de ocurrencia, lo cual permite fortalecer la toma de decisiones y la sostenibilidad financiera de la Entidad.

Para mayor detalle del análisis de provisiones judiciales, se encuentra disponible la información consolidada en el siguiente enlace: <https://bit.ly/42k0g2q>



EDGAR FABIO GARCÍA CASTAÑEDA
Director Administrativo