



CAJA DE COMPENSACIÓN FAMILIAR CAMPESINA COMCAJA
Nit 800.231.969-4
ESTADO DE SITUACIÓN FINANCIERA
A 31 DE DICIEMBRE DE 2025-2024
(Expresado en pesos)



dic-25

dic-24

ACTIVO

ACTIVO CORRIENTE

Efectivo y Equivalentes al Efectivo corriente

Caja General	\$	-	\$	57.400
Cajas Menores	\$	-	\$	-
Moneda Nacional	\$	2.380.727.811	\$	2.215.927.535
Bancos Cuentas de Ahorro	\$	6.653.474.240	\$	7.812.825.696
Carteras Colectivas	\$	2.173.446.844	\$	2.021.332.490
Certificado de Depósito A Terminación CDT Hasta 90 Días	\$	1.366.159.482	\$	1.552.747.719
Total Efectivo y Equivalentes al Efectivo corriente	\$	12.573.808.377	\$	13.602.890.840


Activos Financieros - Inversiones

Reserva legal	\$	467.374.249	\$	496.497.725
Total Activos Financieros - Inversiones	\$	467.374.249	\$	496.497.725

Cuentas por Cobrar y Otras cuentas por Cobrar

Recreación Deporte y Turismo	\$	175.624.480	\$	208.128.677
Consumo	\$	724.430.824	\$	582.620.050
Educación Formal	\$	7.638.197	\$	3.000.000
Otros	\$	-	\$	15.197.172
A proveedores	\$	36.929.241	\$	40.950.061
A contratistas	\$	-	\$	4.775.834
A empleados	\$	170.000	\$	3.138.886
Intereses por cobrar	\$	-	\$	1.856.211
Arrendamientos	\$	108.489.736	\$	6.471.177
Anticipo de impuestos de industria y comercio	\$	6.472.526	\$	3.044.705
Retención en la fuente	\$	3.337.688	\$	7.367.527
Impuesto a las ventas retenido	\$	-	\$	8.622.975
Libre Inversión	\$	2.164.150	\$	18.337.000
Incapacidades	\$	56.247.974	\$	11.548.465
A contratistas - promoción y oferta	\$	31.324.214	\$	-
Créditos Sociales	-\$	21.508.512	\$	-
Total Cuentas por Cobrar y Otras cuentas por Cobrar	\$	1.131.320.518	\$	915.058.740

TOTAL ACTIVO CORRIENTE \$ **14.172.503.143** \$ **15.014.447.306**



CAJA DE COMPENSACIÓN FAMILIAR CAMPESINA COMCAJA

Nit 800.231.969-4

ESTADO DE SITUACIÓN FINANCIERA


A 31 DE DICIEMBRE DE 2025-2024

(Expresado en pesos)



Agricultura


		dic-25		dic-24
ACTIVO NO CORRIENTE				
Cuentas por Cobrar y Otras cuentas por Cobrar Largo Plazo				
Recreación Deporte y Turismo	\$	23.819.340	\$	27.983.456
Vivienda	\$	1.190.053	\$	1.221.863
Consumo	\$	888.350.163	\$	1.039.349.325
Educación Formal	\$	63.042.145	\$	64.907.725
Turismo	\$	143.875.848	\$	145.258.621
Otros	\$	188.162.173	\$	220.502.854
A proveedores	\$	2.460.000	\$	3.015.597
A contratistas	\$	92.174.607	\$	1.840.276.508
A empleados	\$	-	\$	134.145
Para juicios ejecutivos	\$	48.741.208	\$	48.741.208
Intereses por cobrar	\$	18.154.207	\$	16.809.510
Arrendamientos	\$	10.335.119	\$	19.013.319
Retención en la fuente	\$	14.934.177	\$	7.566.650
A compañías aseguradoras	\$	25.080.000	\$	25.080.000
Vivienda	\$	6.240.508	\$	6.240.508
Responsabilidades	\$	-	\$	-
Recreación	\$	9.000	\$	9.000
Libre Inversión	\$	27.861.639	\$	9.576.122
UNIDAD DE CAJA FONDO DE EDUCACION LEY 115/94	\$	-	\$	195.782.940
FONIÑEZ	\$	115.092.399	\$	135.420.324
FOSFEC	\$	1.832.029.949	\$	2.350.021.562
Rendimiento Financiero	\$	69.073.709	\$	129.002.907
Embargos judiciales	\$	8.691.790	\$	8.691.790
Incapacidades	\$	55.040.578	\$	72.231.229
A contratistas - promoción y oferta	\$	44.711.684	\$	50.388.930
Créditos Sociales	-\$	222.371.814	-\$	223.142.941
Total Cuentas por Cobrar y Otras cuentas por Cobrar Largo Plazo	\$	3.456.698.482	\$	6.194.083.151
Otros Activos Financieros no corrientes - Inversiones				
Otras Inversiones al Costo	\$	90.585.127	\$	90.585.127
Total Otros Activos Financieros no corrientes - Inversiones	\$	90.585.127	\$	90.585.127
Propiedades, Planta y Equipo y Propiedades de inversión				
Edificios	\$	8.155.743.052	\$	8.155.743.052
Maquinaria y Equipo	\$	39.144.961	\$	43.135.361



CAJA DE COMPENSACIÓN FAMILIAR CAMPESINA COMCAJA
Nit 800.231.969-4
ESTADO DE SITUACIÓN FINANCIERA
A 31 DE DICIEMBRE DE 2025-2024
(Expresado en pesos)



		dic-25		dic-24
Muebles y enseres	\$	250.945.220	\$	262.496.582
Equipos de procesamiento de datos	\$	12.997.700	\$	16.268.004
Equipos de telecomunicaciones	\$	13.000.000	\$	6.599.600
De restaurantes y cafeterías	\$	459.900	\$	459.900
Autos, camionetas y camperos	\$	330.700.000	\$	246.000.000
Terrenos	\$	31.825.792.127	\$	28.719.017.845
Edificaciones	\$	12.311.955.417	\$	12.898.289.739
Construcciones y edificaciones	-\$	1.394.602.258	-\$	1.207.443.868
Maquinaria y equipo	-\$	35.920.345	-\$	35.227.209
Equipo de oficina	-\$	220.194.956	-\$	220.851.838
Equipo de computación y comunicación	-\$	8.344.033	-\$	13.761.938
Equipo de hotelería, restaurante y cafetería	-\$	429.240	-\$	383.250
Flota y equipo de transporte	-\$	5.511.667	\$	-
Total Propiedades, Planta y Equipo y Propiedades de inversión	\$	51.275.735.877	\$	48.870.341.980
Intangibles				
Licencias y Software	\$	207.999.148	\$	549.998.008
Total Intangibles	\$	207.999.148	\$	549.998.008
Fondos de Ley con Destinación Específica				
Fondo subsidio familiar de vivienda	\$	9.457.467.779	\$	9.647.982.578
Fondo de solidaridad y garantía	\$	8.171	\$	905.510
Fondo de educación Ley 115/94	\$	2.857.966.974	\$	2.489.062.856
Foniñez	\$	2.156.553.676	\$	1.903.045.002
Fosfec Ley 1636/13	\$	12.287.682.648	\$	9.393.813.011
Promoción y Prevención Ley 1438 de 2011	\$	110.759.922	\$	110.332.581
Recursos para los 40.000 Primeros Empleos	\$	-	-\$	57.053
Aportes a la Superintendencia de Subsidio Familiar	\$	290.467.788	\$	344.895.032
Saldo para obras y programas de beneficio social - Efectivo	\$	3.763.997.111	\$	2.712.946.102
Saldo para Obras y Programas de Beneficio Social (db)	\$	13.818.447	\$	712.864.346
Saldo para Obras y Programas de Beneficio Social (cr)	-\$	13.818.447	-\$	712.864.346
EXCEDENTES DEL 55%	\$	5.579.351.992	\$	4.288.125.611
Total Fondos de Ley con Destinación Específica	\$	36.504.256.062	\$	30.891.051.228
TOTAL ACTIVO NO CORRIENTE	\$	91.535.274.695	\$	86.596.059.495
TOTAL ACTIVO	\$	105.707.777.839	\$	101.610.506.800



CAJA DE COMPENSACIÓN FAMILIAR CAMPESINA COMCAJA
Nit 800.231.969-4
ESTADO DE SITUACIÓN FINANCIERA
A 31 DE DICIEMBRE DE 2025-2024
(Expresado en pesos)



dic-25

dic-24

PASIVO


PASIVO CORRIENTE

Cuentas por Pagar

Girados no entregados	\$	-	\$	419.585
Girados no cobrados	\$	20.422.181	\$	16.802.644
Ajuste para transferencia	-\$	349.052.858	\$	1.350.651.610
Cuota anual de sostenimiento	\$	277.721.232	\$	254.810.318
Costos y gastos por pagar	\$	2.126.794.511	\$	1.703.885.647
Salarios y pagos laborales	\$	2.365.000	\$	7.105.000
Honorarios	\$	6.504.235	\$	4.013.204
Servicios	\$	8.957.474	\$	4.775.859
Arrendamientos	\$	1.493.108	\$	1.062.490
Compras	\$	12.430.811	\$	6.578.329
Otras retenciones y patrimonio	\$	1.051.982	\$	3.276.879
Impuesto de industria y comercio retenido	\$	8.629.201	\$	6.355.005
Aportes a entidades promotoras de salud, EPS	\$	114.431.595	\$	107.457.086
Aportes a administradoras de riesgos profesionales, ARP	\$	6.971.179	\$	6.846.479
Aportes a Administradoras de Pensiones AFP	\$	148.516.077	\$	139.909.815
Aportes al ICBF, SENA y Cajas de Compensación Familiar	\$	61.543.532	\$	58.701.432
Sindicatos	\$	9.827.267	\$	8.873.013
Cooperativas	\$	580.608	\$	1.098.008
Fondos de empleados	\$	79.154.563	\$	110.100.512
IVA Generado	\$	16.796.120	\$	81.647.842
IVA Descontable	\$	-	-\$	4.191.010
Pago declaración IVA	\$	32.376.365	-\$	18.347.635
Pasivos Estimados cuentas por pagar	\$	487.015.045	\$	500.675.921
Total Cuentas por Pagar	\$	3.074.529.228	\$	4.352.508.033

Beneficios a Empleados

Salarios por pagar	\$	1.135.497	\$	70.497.096
Ley 50 de 1990 y normas posteriores	\$	340.882.556	\$	285.161.584
Intereses sobre cesantías	\$	39.590.979	\$	32.962.408
Vacaciones consolidadas	\$	257.896.389	\$	213.023.842
Bonificaciones	\$	262.035.012	\$	219.516.084
Total Beneficios a Empleados	\$	901.540.433	\$	821.161.014



CAJA DE COMPENSACIÓN FAMILIAR CAMPESINA COMCAJA
Nit 800.231.969-4
ESTADO DE SITUACIÓN FINANCIERA
A 31 DE DICIEMBRE DE 2025-2024
(Expresado en pesos)



	dic-25	dic-24
Otros Pasivos Financieros - Diferidos		
Aportes Empresas Afiliadas	\$ 7.566.196.787	\$ 5.001.655.285
Otros	\$ 255.710.231	\$ 216.113.897
Total Otros Pasivos Financieros - Diferidos	\$ 7.821.907.018	\$ 5.217.769.182
TOTAL PASIVO CORRIENTE	\$ 11.797.976.679	\$ 10.391.438.230
PASIVO NO CORRIENTE		
Acreeedores Varios		
Acreeedores Varios	\$ 73.364.650	\$ 77.434.818
Total Provisiones	\$ 73.364.650	\$ 77.434.818
Provisiones		
Provisión por Litigios	\$ 336.901.250	\$ 396.209.961
Total Provisiones	\$ 336.901.250	\$ 396.209.961
Cuentas por Pagar largo plazo		
Unidad de Caja Fondo de Educación LEY 115/94	\$ -	\$ 195.782.940
FONIÑEZ	\$ 115.092.399	\$ 135.420.324
FOSFEC	\$ 1.832.029.949	\$ 2.350.021.562
Rendimientos Financieros	\$ 69.073.709	\$ 129.002.907
Total Cuentas por Pagar largo plazo	\$ 2.016.196.057	\$ 2.810.227.732
Otros Pasivos no financieros		
Consignaciones por Aplicar	\$ 382.371.990	\$ 456.754.475
Otros	\$ 311.853.664	\$ 960.621.152
Total pasivos no financieros	\$ 694.225.654	\$ 1.417.375.627
Fondos de Ley con Destinación Especifica		
Otros recaudos para terceros	\$ 4	\$ 4
Saldo de Vigencia anterior	\$ 4.239.286.830	\$ 3.268.466.377
Fuentes Vigencia Actual	\$ 1.307.586.720	\$ 999.865.428
Saldo vigencia anterior	-\$ 25.896.643	-\$ 85.631.405
Saldo vigencia anterior	\$ 60.629	\$ 55.118
Fuentes	\$ 5.218	\$ 5.511
Saldo vigencia anterior	\$ 2.761.222.120	\$ 2.513.332.303
Fuentes	\$ 817.259.421	\$ 834.122.821
Aplicaciones	-\$ 691.739.000	-\$ 586.233.005
Saldo vigencia anterior	\$ 2.160.969.289	\$ 1.848.717.149

Fuentes	\$	2.081.420.864	\$	1.903.163.689
Aplicaciones	-\$	1.985.439.915	-\$	1.590.911.549
Fondos y/o convenios de Cooperación	\$	19.207	\$	19.207
Saldo Vigencia Anterior	\$	110.692.610	\$	110.472.166
Fuentes Vigencia Actual	\$	427.341	\$	220.444
Servicios de gestión y colocación para inserción laboral -DB	\$	3.348.197.836	\$	3.122.461.025
Sistemas de Información (DB)	\$	46.807.453	\$	41.954.293
Gastos de Administración (DB)	\$	-	\$	7.395.356
ASIGNACION TRANSFERENCIA ECONOMICA LEY 2225/2022	\$	2.297.076.044	\$	1.806.985.208
Aportes Salud - Db	\$	1.265.236.393	\$	964.513.067
Aportes Pensión - Db	\$	1.347.125.986	\$	1.031.556.340
Servicio de Fomento y Desarrollo Empresarial Dec 689 2021(DB)	\$	545.397.012	\$	525.415.027
Prog, Cap. Reinsercion laboral y forta recurso humano produc	\$	5.345.345.284	\$	4.344.488.255
Fuentes (CR)	\$	1.270.146.319	\$	1.270.146.319
Gastos de Administración (Db)	-\$	1.141.126	-\$	1.141.126
Traslado a Convenios con Empresas (Db)	-\$	1.269.005.192	-\$	1.269.005.192
Subsidios Asignaciones Por Pagar	\$	6.916.173.370	\$	7.506.134.390
Transferencias Segunda Prioridad	\$	2.604.267.482	\$	2.292.786.637
Cuentas por pagar FOSYGA	\$	3.110.049	\$	62.317.389
Recursos por pagar FONIÑEZ	\$	13.334.364	\$	304.859
Recursos por pagar Jornada Escolar Complementaria	\$	46.256.604	\$	11.511.854
Gastos de Administración	\$	1	\$	-
Transferencia Economica LEY 2225/2022	\$	36.085.725	\$	40.355.334
Aportes Salud	\$	62.478.000	\$	73.618.800
Aportes Pensión	\$	77.679.800	\$	95.815.400
Total Fondos de Ley con Destinación Específica	\$	34.730.446.098	\$	31.143.277.493
TOTAL PASIVO NO CORRIENTE	\$	37.851.133.709	\$	35.844.525.632
TOTAL PASIVO	\$	49.649.110.388	\$	46.235.963.861

PATRIMONIO

Obras y Programas de Beneficio Social


Para administración y servicios sociales	\$	21.492.794.263	\$	21.492.794.263
Para otros programas	\$	3.045.824.626	\$	3.045.824.626
Total obras y programas de Beneficio Social	\$	24.538.618.889	\$	24.538.618.889

Superavit - Donaciones

En bienes muebles	\$	919.800	\$	919.800
Total Superavit - Donaciones	\$	919.800	\$	919.800

Reservas

Reserva legal	\$	448.753.026	\$	512.137.576
Para administración y servicios sociales	\$	5.362.048.753	\$	5.362.048.753
Total Reservas	\$	5.810.801.779	\$	5.874.186.329



CAJA DE COMPENSACIÓN FAMILIAR CAMPESINA COMCAJA
Nit 800.231.969-4
ESTADO DE SITUACIÓN FINANCIERA
A 31 DE DICIEMBRE DE 2025-2024
(Expresado en pesos)



	dic-25	dic-24
Resultados del ejercicio		
Resultado del ejercicio	\$ 406.403.279	\$ 197.876.439
Total resultados del ejercicio	\$ 406.403.279	\$ 197.876.439
Resultados de Ejercicios Anteriores		
Administración y Servicios Sociales	\$ 17.322.978.192	\$ 17.125.101.753
Administración y servicios sociales	-\$ 24.578.800.495	-\$ 24.919.906.279
Ajustes de Ejercicios de vigencias anteriores	-\$ 75.781.497	-\$ 75.781.497
Efectos por convergencia a las NIIF	\$ 32.633.527.505	\$ 32.633.527.505
Total Resultados de Ejercicios Anteriores	\$ 25.301.923.704	\$ 24.762.941.481
TOTAL PATRIMONIO	\$ 56.058.667.451	\$ 55.374.542.938
TOTAL PASIVO Y PATRIMONIO	\$ 105.707.777.839	\$ 101.610.506.800


EDGAR FABIO GARCIA CASTANEDA
Director Administrativo


ALBA ADRIANA AVILA AVILA
Contador
T.P. No.150741-T


NEVER MEJIA MATUTE
Revisora Fiscal
T.P. No. 38445 -T