



GOBIERNO  
DE COLOMBIA



MINAGRICULTURA

**CAJA DE COMPENSACIÓN FAMILIAR CAMPESINA – COMCAJA**

**INFORME DE GESTIÓN  
TERCER TRIMESTRE DE 2019**

**BOGOTÁ D.C. OCTUBRE DE 2019**

## Tabla de Contenido

1. Introducción
2. Información Financiera
  - 2.1. Balance general a septiembre de 2019
    - 2.1.1. Activos
    - 2.1.2. Pasivos
    - 2.1.3. Patrimonio
  - 2.2. Estado De Resultados
    - 2.2.1. Ingresos
    - 2.2.2. Costos y Gastos
  - 2.3. Evaluación Financiera
    - 2.3.1. Indicadores
    - 2.3.2. Análisis de los indicadores
      - 2.3.2.1. Razón corriente y prueba acida
      - 2.3.2.2. Capital del Trabajo
      - 2.3.2.3. Nivel de endeudamiento
      - 2.3.2.4. Análisis de las Apropiaaciones
  - 2.4. Inversiones
3. Análisis de Población
  - 3.1. Análisis de Población
    - 3.1.1. Variación septiembre 2018 - 2019
    - 3.1.2. Variación II Trimestre – III Trimestre año 2019
    - 3.1.3. Cobertura Tercer Trimestre de 2019
    - 3.1.4. Variación Cubierta II y III trimestre año 2019
  - 3.2. Recaudo de Aportes
4. Servicios Sociales
  - 4.1. Cuota Monetaria
  - 4.2. Créditos Sociales
  - 4.3. Recuperación de Cartera
  - 4.4. FONIÑEZ
    - 4.4.1. Atención Integral a la Niñez
  - 4.5. Programa Alimentario
  - 4.6. FOSFEC
  - 4.7. FOVIS
  - 4.8. Contratos de Bienestar
    - 4.8.1. Convenio Cafam
  - 4.9. Cobertura servicios sociales
5. Evaluación Administrativa
  - 5.1. Elaboración y presentación de informes
  - 5.2. Plan de Mejoramiento

# 1. INTRODUCCIÓN

El presente informe evidencia el resultado del seguimiento que la Corporación realiza a la ejecución de las acciones planificadas para el cumplimiento de la misión y visión institucional, durante el tercer trimestre. Lo anterior se realiza a partir del análisis del avance en las metas definidas en cada uno de los programas sociales de la Caja, enmarcado en los principales logros, proyectos, actividades y los resultados obtenidos por cada uno de los anteriores, contextualizado en términos de eficiencia y eficacia.

Con base en las anteriores consideraciones, se proporciona la información de los resultados misionales del III Trimestre de 2019 frente a los resultados del II Trimestre de la misma vigencia. Así mismo, las actividades adelantadas durante el trimestre y los avances de la gestión.

Para efectos de facilitar el análisis de la información, es pertinente precisar que dicha información se encuentra soportada en los registros del sistema de información SIRE-VAC. Por último, se rinde informe de la gestión trimestral a la Agente Especial de Intervención del Tercer Trimestre de la vigencia actual.

## 2. INFORME FINANCIERO

Este informe presenta los resultados de la Corporación durante el tercer periodo trimestral comparativo 2019-2018, y un análisis comparativo del segundo trimestre de la vigencia actual. Su organización temática, atiende las cifras por sus cuentas mayores del Balance General y el Estado de Resultados, con el fin de analizar los cambios relevantes que ha tenido la Corporación durante los periodos antes mencionados.

De otra parte, presenta los resultados de la organización con un análisis financiero en los aspectos principales.

La principal fuente de información para la elaboración de éste informe, fueron los Estados Financieros suministrados por el área de Contabilidad de la Corporación. Para efectos de facilitar el análisis y las conclusiones, es pertinente precisar que dicha información fue incorporada, en los reportes del sistema de información SIREVAC.

### 2.1 Balance General

Las cifras del balance general con corte a septiembre de 2019 fueron las siguientes:

- ✓ Activos: \$66.856.856.762,75
- ✓ Pasivos: \$29.058.189.823,75
- ✓ Patrimonio: \$37.798.666.938,00

	II Trimestre	III Trimestre	Variación %
Activo	\$ 65.804.058.895	\$ 66.856.856.762	1,6%
Pasivo	\$ 28.420.537.206	\$ 29.058.189.824	2,2%
Patrimonio	\$ 37.383.521.689	\$ 37.798.666.938	1,1%

Fuente: Área de Contabilidad

De allí, se puede destacar el resultado del ejercicio con un superávit de \$838.876.069 que tuvo un crecimiento del 132,1% con respecto a septiembre de 2018.

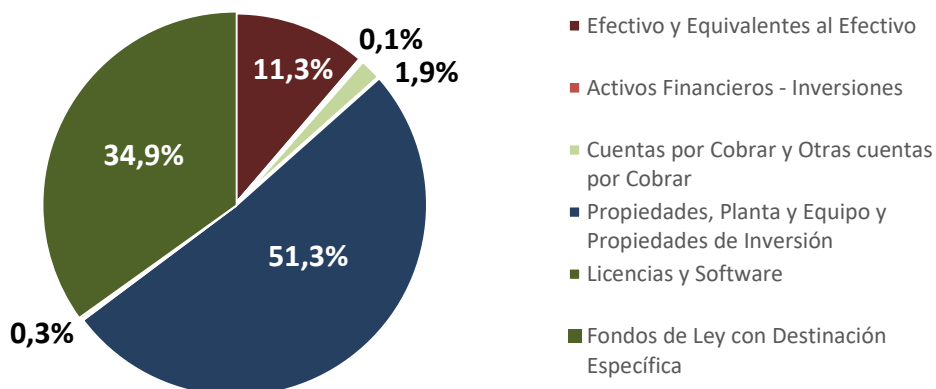
El resultado del ejercicio tuvo un aumento del 81.7% en comparación del II y III trimestre de 2019.

#### 2.1.1 Activos.

El total del Activos con corte a septiembre de 2019 fue de \$66.856.856.762 que presentó una disminución del 0,1% respecto a septiembre de 2018. Los rubros de mayor representación fueron: *Propiedades, Planta y Equipo* y *Propiedades de Inversión* que representaron el 51,3% y *Otros Activos* 34,9%, estos dos rubros generaron una participación del 86,2% de los activos.

A continuación, se presenta la conformación de los activos de COMCAJA.

### Activos



Fuente: Área de Contabilidad.

Cabe anotar, que los activos se incrementaron en un 1,60% entre el segundo y tercer trimestre de 2019.

El siguiente cuadro presenta las variaciones de cada una de las cuentas consolidadas que conforman el Activo.

Descripción de la Cuenta de Activos	Variación %
Efectivo y Equivalentes al Efectivo	9,03%
Activos Financieros - Inversiones	-68,28%
Cuentas por Cobrar y Otras cuentas por Cobrar	-26,21%
Otros Activos Financieros no corrientes-inversiones	0
Propiedades, Planta y Equipo y Propiedades de Inversión	-0,18%
Licencias y Software	
Fondos de Ley con Destinación Específica	3,53%

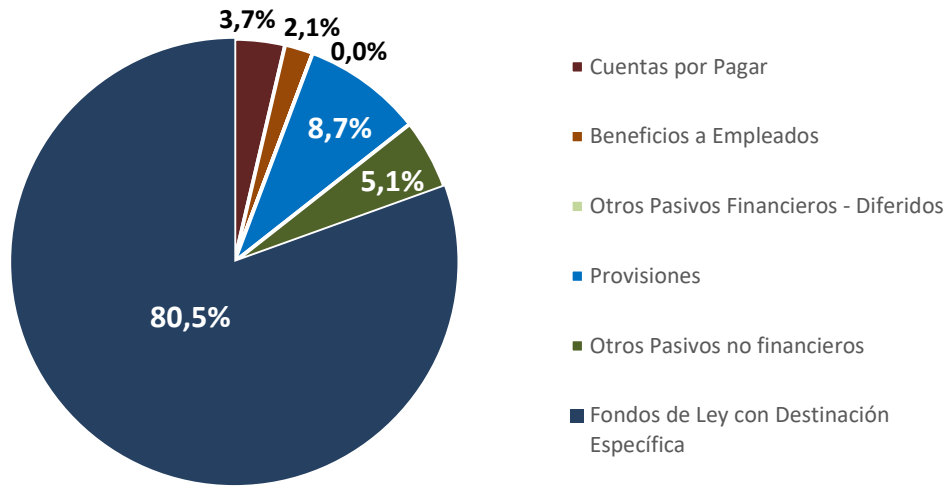
Fuente: Área de Contabilidad.

### 2.1.2. Pasivos.

El total del Pasivo con corte a septiembre de 2019 fue de \$29.058.189.824, los cuales presentaron una disminución del 2,9% con respecto a septiembre de 2018. El rubro más representativo fue *Fondos con Destinación Específica* que representó el 80,5%.

A continuación, se presenta en forma gráfica la conformación de los Pasivos de COMCAJA.

## Pasivos



Fuente: Área de Contabilidad.

En términos generales, los pasivos presentaron un aumento del 2,2% entre el segundo y tercer trimestre de 2019.

El siguiente cuadro presenta las variaciones de cada una de las cuentas consolidadas que conforman el Pasivo.

Descripción de la Cuenta de Pasivos	Variación %
Cuentas por Pagar	26,59%
Beneficios a Empleados	22,80%
Otros Pasivos Financieros - Diferidos	-66,90%
Provisiones	-10,71%
Otros Pasivos no financieros	-0,57%
Fondos de Ley con Destinación Específica	2,72%

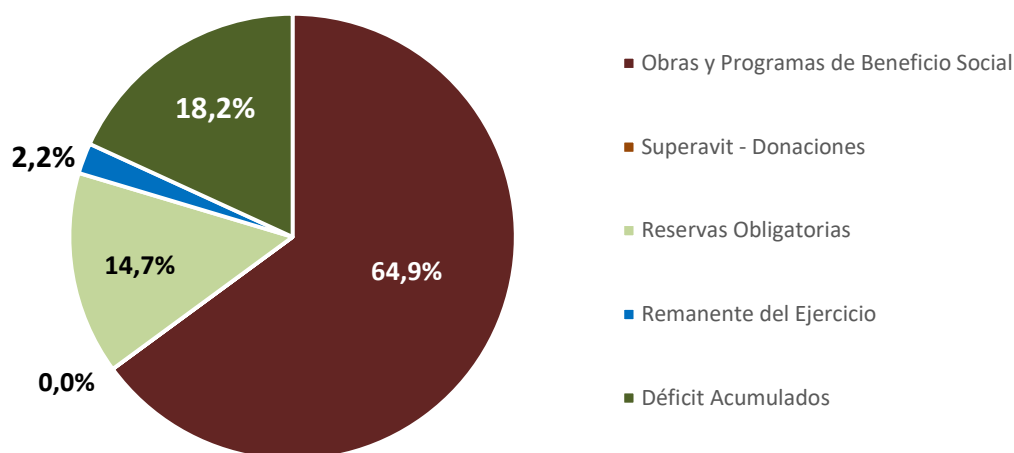
Fuente: Área de Contabilidad.

### 2.1.3. Patrimonio.

El total del Patrimonio con corte a septiembre de 2019 fue de \$37.798.666.938 con un incremento del 2,2% con respecto a septiembre de 2018. El rubro de mayor representación fue *Obras y Programas de Beneficio Social* que representó el 64,9%.

A continuación, se presenta en forma gráfica la conformación del Patrimonio de COMCAJA a septiembre de 2019.

## Patrimonio



Fuente: Área de Contabilidad.

Es pertinente mencionar, que el Patrimonio incrementó en 1,1% entre el segundo y tercer trimestre de 2019.

### 2.2. ESTADO DE RESULTADOS.

En el Estado de Resultados Integrales, se tuvo una Ganancia Bruta de \$7.076.740.657 con un aumento del 30,7% en comparación a septiembre de 2018.

El resultado del ejercicio del tercer trimestre de 2019 fue de \$ 838.876.069, aumentando en \$ 377.104.734 respecto al tercer trimestre del año 2018.

#### 2.2.1 Ingresos.

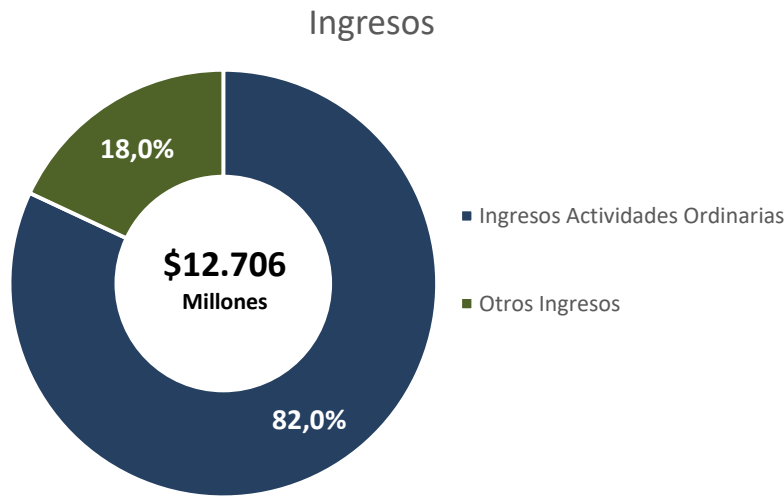
Con base en el análisis comparativo de los ingresos del tercer trimestre de 2019-2018, se presentaron las siguientes conclusiones:

Los ingresos con corte a septiembre de 2019 fueron de \$12.706.184.633; los cuales presentaron un incremento del 27,9% con respecto a septiembre de 2018.

Los *Ingresos por Actividades Ordinarias* aumentaron en un 13,19% y el rubro de *Otros Ingresos* aumentó en 212,7%, en donde ambas cuentas fueron comparadas a septiembre de 2018.

El aumento del rubro de la cuenta mayor denominada *Otros Ingresos* cuenta 4250 *Recuperaciones* y teniendo en cuenta el numeral b) Por los reintegros de provisiones: ingresaron \$1.714.676.911,20 de las provisiones de procesos judiciales.

A continuación, se presenta en forma gráfica, la distribución de los ingresos con corte a septiembre de 2019.



Fuente: Área de Contabilidad.

En términos generales, los ingresos durante el tercer trimestre incrementaron en un 55,1% con respecto al segundo trimestre de 2019. A continuación, se muestra la variación por las cuentas mayores del Ingreso:

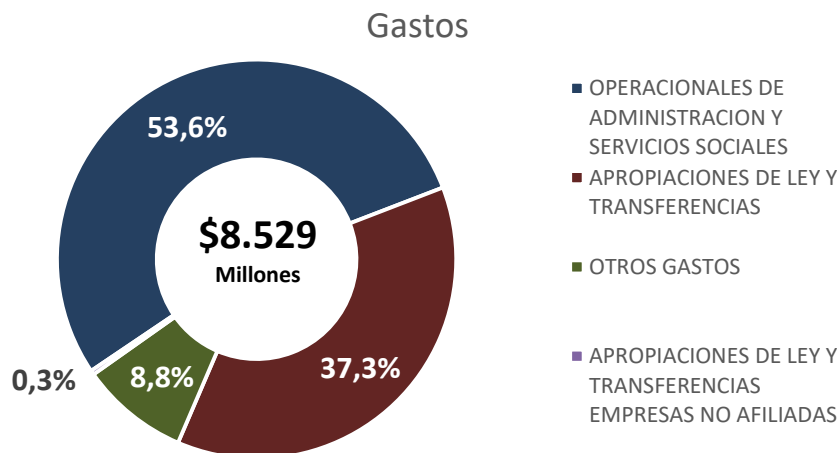
Descripción Cuentas de Ingreso	Variación %
INGRESOS DE ACTIVIDADES ORDINARIAS	61,4%
OTROS INGRESOS	31,9%

Fuente: Contabilidad

### 2.2.2. Costos y Gastos.

Entre los costos y gastos sumaron el valor de \$11.867.308.564; de los cuales los gastos fueron de \$8.529.347.321 y los costos de \$3.337.961.243 a septiembre de 2019.

A continuación, se detalla de forma gráfica la composición de los costos y gastos:



Fuente: Área de Contabilidad



En términos generales, los gastos presentaron una disminución del 2,5% con respecto a septiembre de 2018. Los gastos más representativos fueron los *Operacionales de Administración y Servicios Sociales* con una participación del 53,6% y *Apropiaciones de Ley y Transferencias* con un 37,3%.

Los *costos de venta y prestaciones sociales* presentaron una disminución del 11,9% comparado a septiembre de 2018, el cual representó un ahorro en los costos de \$451 millones. Con respecto a la variación entre el segundo y tercer trimestre de 2019, los gastos incrementaron en 49,5% y los costos en 64,9%.

A continuación, se relaciona las variaciones por las cuentas que conforman los gastos y costos del segundo al tercer trimestre de 2019:

Descripción Cuentas Gastos	Variación %
OPERACIONALES DE ADMINISTRACION Y SERVICIOS SOCIALES	44,8%
APROPIACIONES DE LEY Y TRANSFERENCIAS	64,5%
OTROS GASTOS	25,7%
APROPIACIONES DE LEY Y TRANSFERENCIAS EMPRESAS NO AFILIADAS	50,2%

Descripción Cuenta Costo	Variación %
COSTO DE VENTAS Y PRESTACIÓN DE SERVICIOS	64,9%

Fuente: Área de Contabilidad

## 2.3. EVALUACIÓN FINANCIERA

### 2.3.1 Indicadores

La Caja de Compensación Familiar Campesina para el tercer trimestre de 2019, presenta cuatro (4) principales indicadores objeto de análisis, que nos permite mostrar la liquidez que tiene la Corporación para cubrir todas las apropiaciones de Ley.

1. Razón corriente:
2. Prueba Acida
3. Capital de trabajo
4. Nivel de Endeudamiento

#### 2.3.1 Análisis de los indicadores

##### 2.3.1.1 Razón Corriente y Prueba Acida

La Razón Corriente en COMCAJA con corte a septiembre de 2019 es de 2,83 lo que nos indica que por cada peso que la Corporación adeuda cuenta con 2 pesos y 83 centavos para respaldar la obligación en el corto plazo.

Prueba Acida a septiembre de 2019 es de 2,83, lo que indica que por cada peso que la Caja adeuda, se cuenta para respaldar sus obligaciones con 2 pesos y 83 centavos en activos corrientes de fácil realización sin incluir los inventarios.

### **2.3.1.2 Capital de Trabajo**

La Corporación presenta un Capital de trabajo positivo de \$ 5.750 millones de pesos a corte a septiembre de 2019. Este indicador es el excedente de los activos corrientes, (una vez cancelados los pasivos corrientes) que le quedan a la Caja en calidad de fondos permanentes, para atender las necesidades de la operación normal de la Corporación en marcha.

### **2.3.1.3 Nivel de Endeudamiento**

Este indicador permite establecer el porcentaje de participación de los acreedores dentro de la Corporación. El nivel de Endeudamiento de la Caja es del 43.46%, este porcentaje esta dado en su mayoría por los Fondos de Ley.

### **2.3.1.4 Análisis de las Apropriaciones**

COMCAJA tiene debidamente fondeados los recursos de las diferentes apropiaciones emanadas del 4% de la parafiscalidad.

## **2.4. INVERSIONES**

El 13 de Mayo de 2009 COMCAJA compró 5000 acciones por un valor nominal de mil pesos (\$1000) cada una, en la sociedad ASOPAGOS S.A; a junio 30 de 2019 la participación accionaria de COMCAJA en dicha sociedad es del 2.3131% con 70.434 acciones por un valor nominal de setenta millones cuatrocientos treinta y cuatro mil pesos (\$ 70.434.000) m/cte. Todo está encaminado por el Proyecto de Capitalización de Acciones de Asopagos.

### 3. INFORME SUBSIDIO FAMILIAR

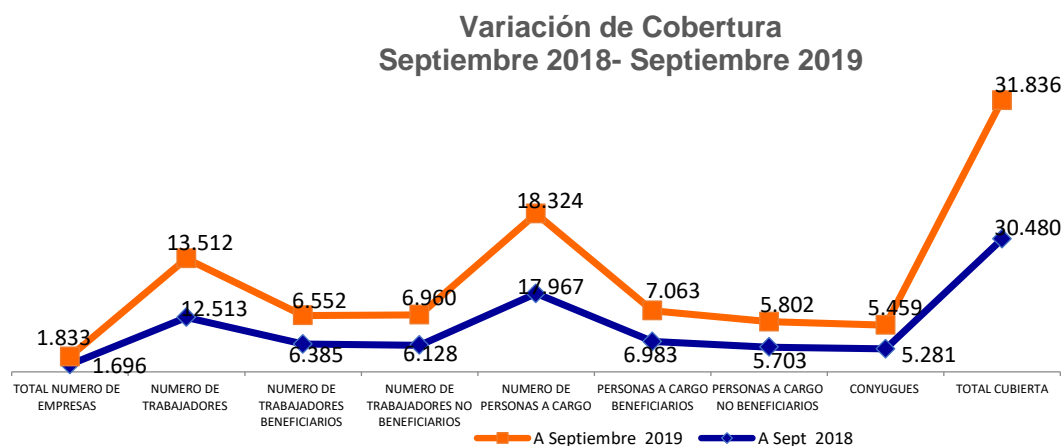
#### 3. ANALISIS DE POBLACIÓN

##### 3.1. Análisis de Población.

##### 3.1.1. Variación Septiembre 2018 - Septiembre 2019.

Durante el Tercer Trimestre de 2019 se presentó un crecimiento de cobertura del 4.45% con respecto al Tercer Trimestre de 2018.

Igualmente, se presentó un crecimiento en los demás componentes de cobertura como se observa en la tabla No 1, destacándose también la variación presentada de septiembre de 2018 a septiembre de 2019 en el rubro de *número de trabajadores* con un crecimiento de 7.98%, el cual representa 137 nuevas empresas.



Fuente: Oficina de Planeación

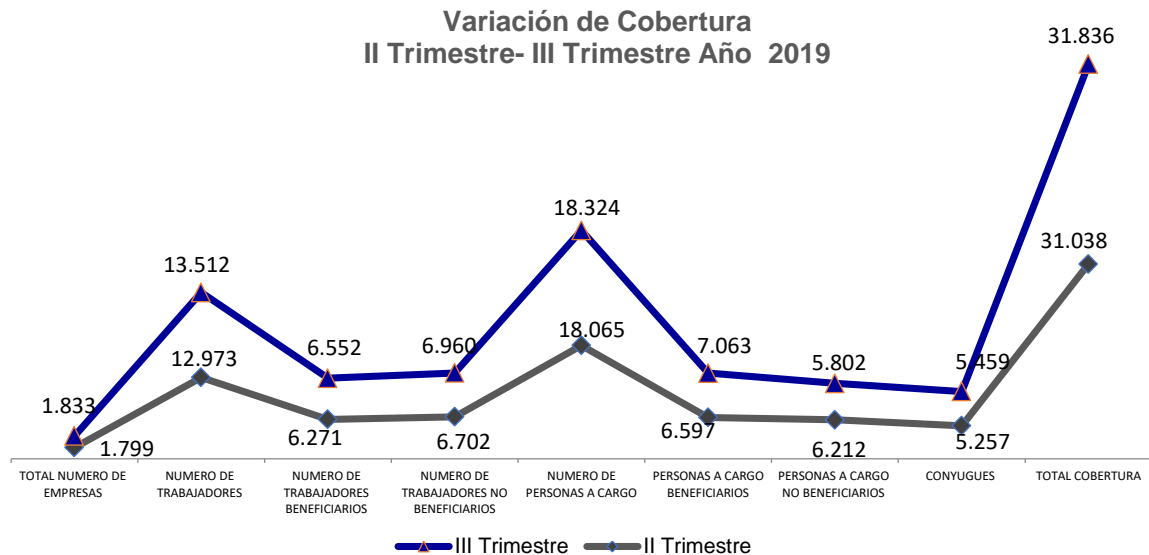
Tabla No 1. Variación de Cobertura

	A Septiembre 2018	A Septiembre 2019	Variación %
TOTAL NUMERO DE EMPRESAS	1.696	1.833	8,08%
<b>NUMERO DE TRABAJADORES</b>	<b>12.513</b>	<b>13.512</b>	<b>7,98%</b>
NUMERO DE TRABAJADORES BENEFICIARIOS	6.385	6.552	2,62%
NUMERO DE TRABAJADORES NO BENEFICIARIOS	6.128	6.960	13,58%
<b>NUMERO DE PERSONAS A CARGO</b>	<b>17.967</b>	<b>18.324</b>	<b>1,99%</b>
PERSONAS A CARGO BENEFICIARIOS	6.983	7.063	1,15%
PERSONAS A CARGO NO BENEFICIARIOS	5.703	5.802	1,74%
CONYUGUES	5.281	5.459	3,37%
<b>TOTAL CUBIERTA</b>	<b>30.480</b>	<b>31.836</b>	<b>4,45%</b>

Fuente: Oficina de Planeación- Sirevac

### 3.1.2. Variación II Trimestre – III Trimestre 2019.

El total de cobertura del III trimestre comparada con el II trimestre de 2019, tuvo un crecimiento del 2.6% en el total de la población cubierta, donde su mayor crecimiento fue en el *Número de personas a cargo beneficiarias* con un aumento del 7.06%, el cual representa 469 personas beneficiarios y en el rubro de *Personas a Cargo no Beneficiarios* presentó una disminución de -6.60% con respecto al segundo trimestre de 2019.



Fuente: Oficina de Planeación

	II Trimestre	III Trimestre	Variación %
TOTAL NUMERO DE EMPRESAS	1.799	1.833	1,89%
<b>NUMERO DE TRABAJADORES</b>	<b>12.973</b>	<b>13.512</b>	<b>4,15%</b>
NUMERO DE TRABAJADORES BENEFICIARIOS	6.271	6.552	4,48%
NUMERO DE TRABAJADORES NO BENEFICIARIOS	6.702	6.960	3,85%
<b>NUMERO DE PERSONAS A CARGO</b>	<b>18.065</b>	<b>18.324</b>	<b>1,43%</b>
PERSONAS A CARGO BENEFICIARIOS	6.597	7.063	7,06%
PERSONAS A CARGO NO BENEFICIARIOS	6.212	5.802	-6,60%
CONYUGUES	5.257	5.459	3,84%
<b>TOTAL COBERTURA</b>	<b>31.038</b>	<b>31.836</b>	<b>2,6%</b>

Igualmente, se presentó una variación en el número de empresas afiliadas que creció en un 1,89% el cual representa 34 nuevas empresas y 281 nuevos trabajadores beneficiarios.

## Población Cubierta por Departamental.

### 3.1.3. Población Cubierta Tercer Trimestre de 2019.

Durante el tercer trimestre de 2019, la población cubierta fue de 31.836, con la siguiente participación:

**A septiembre de 2019**

Departamento	Cobertura	Participación
GUAVIARE	13.209	41,49%
VICHADA	8.082	25,39%
GUAINIA	6.030	18,94%
VAUPES	4.409	13,85%
BOGOTÁ	106	0,33%
	<b>31.836</b>	<b>100,00%</b>

Fuente: Oficina de Planeación

En esta tabla, se observa la mayor cobertura en el departamento de Guaviare con una participación de 41.49%, mientras en Bogotá representa la menor participación con un 0,33%, está última debido a que solo se cuenta con las afiliaciones de los empleados de la Caja de Compensación Familiar Campesina – COMCAJA.

### 3.1.4 Variación Población Cubierta II y III trimestre año 2019.

Entre el II trimestre y el III trimestre del año 2019, el departamento del Guaviare tuvo un crecimiento en población cubierta del 4.56%, seguido del Guainía con un aumento 4.78%.

Departamento	II Trimestre	III Trimestre	Variación %
GUAVIARE	12.633	13.209	4,56%
VICHADA	8.069	8.082	0,16%
GUAINIA	5.755	6.030	4,78%
VAUPES	4.472	4.409	-1,41%
BOGOTÁ	109	106	-2,75%

Fuente: Oficina de Subsidio Familiar

## 3.2 Recaudo de Aportes

De la mano de los Empleadores de los Departamentos de Guainía, Guaviare, Vaupés y Vichada hacemos realidad el principio de la Compensación, redistribuyendo los aportes del sistema entre los trabajadores de medianos y bajos ingresos por medio de la asignación de subsidio en dinero, especie y servicios que permiten aliviar las cargas económicas de los trabajadores y sus familias.

Es así, como a septiembre de 2019 el recaudo de aportes parafiscales del 4% es de \$9.660.610.955.

### **AFILIACIONES EN LINEA**

El cumplimiento de la aplicación de la Política para afiliación en línea de empresa, trabajadores y beneficiarios en el trimestre a reportar con relación a Afiliaciones de empresas recibidas al correo electrónico [empleadoresenlinea@comcaja.gov.co](mailto:empleadoresenlinea@comcaja.gov.co) se recibieron 22 solicitudes de afiliación las cuales fueron tramitadas y aceptadas en su totalidad, así mismo 8 solicitudes de apertura de sucursal.

Con relación a la recepción de novedades de trabajadores y beneficiarios, al correo [trabajadoresenlinea@comcaja.gov.co](mailto:trabajadoresenlinea@comcaja.gov.co) en el trimestre a reportar se recibieron 210 novedades, las cuales se tramitaron a satisfacción.

### **VERIFICACION DE APORTES**

En cuanto al Cumplimiento de la circular 0001 del 22 de febrero de 2019 en lo relacionado con verificación de aportes, se hace necesario informar que de acuerdo a la recomendación emitida por la Superintendencia de Subsidio Familiar, se replanteó el Manual para la Gestion y Recuperación de aportes en Mora que existía y se emitió el Reglamento para Suspensión Expulsión y Gestión de Cobro de Aportes Parafiscales, el cual fue remitido a la Unidad de Planeación y a la Unidad de Asuntos Legales para su revisión y observaciones, previo al envío al Agente Especial de Intervención para su aprobación.

De igual forma, se está adelantando la depuración de la mora e inexactitud presentada por las empresas. Por lo tanto, algunas empresas enviaron los respectivos soportes del retiro de sus trabajadores, el cual permitió subsanar la mora o inexactitud, realizando la Desafiliación de 64 empresas, por motivo de no trabajadores a cargo y terminación del contrato. Por último, se tramitó la expulsión por mora de 14 empresas, las cuales se detallan a continuación:

<b>No.</b>	<b>SUCURSAL</b>	<b>NIT</b>	<b>SUC</b>	<b>RAZON SOCIAL</b>
1	GUAINIA	900934366	1	GRANJA INTEGRAL EL ARCA S.A.S
2	GUAINIA	1121711102	1	MATEUS JIMENEZ JONATHAN LEONARDO
3	GUAINIA	901093699	1	HUELLITAS CANINAS Y FELINAS S.A.S
4	GUAINIA	1121715700	1	BALAGUERA BERNAL JOSE DAVID
5	GUAINIA	19017151	1	CAICEDO ZAMORA HENRY
6	GUAINIA	7172363	1	BAYONA PIRAZAN WILMAR
7	VICHADA	900262514	1	ADMON. PUB. COOP. DE ACUEDUCTO ALCANTARILLADO
8	VICHADA	901077817	1	DESAYUNOS SALUDABLES COCINANDO SENTIMIENTOS S.A.S

9	VICHADA	900301254	2	FUNDACION DESARROLLO NACIONAL
10	VICHADA	900598379	1	SERVICIOS ASESORIAS Y CONSULTORIAS DE LA ORINOQUIA
11	VICHADA	806015985	1	FUNDACION SABER SER
12	VICHADA	18263578	1	VILLALBA MUÑOZ LUIS FERNANDO
13	VICHADA	900527573	1	RAMIREZ CORTES RACORT SAS
14	VICHADA	901189607	1	CONSORCIO SANEAMIENTO S.R

En concordancia con lo anterior, se informa que se continúa con la revisión y depuración de la mora presentada por las empresas encontrando que en su mayoría es mora irreal, ya que los empleadores han reportado la desafiliación de los trabajadores por pila y no han solicitado la desafiliación de la empresa. De igual forma, la mora se presenta por aportes mal direccionados, empresas que no informan a la Caja la suspensión de los trabajadores y aportes pagados a otras Cajas de Compensación, situaciones que se están verificando para normalización de los aportes den mora.

#### **INEXACTITUD**

En materia de inexactitud se reportó el caso del empleador con NIT: 900722276 CONTRATANDO SAS a la UGPP quien en el trimestre a reportar presentó 2.413 registros con inexactitud por valor de \$79.215.

Cabe señalar, que la empresa en mención le comunico a la Dirección inscrita en la Cámara de Comercio que será expulsada por inexactitud. Sin embargo la comunicación fue devuelta por la empresa de mensajería argumentando que la dirección no existe. Es preciso mencionar que con la aprobación del reglamento de Suspensión Expulsión y Gestion de Cobro, COMCAJA procederá a publicar durante 24 horas en la página Web y en la Cartelera de las Departamentales la publicación de inexactitud para emanar a la Expulsión y la respectiva denuncia ante la Fiscalía General de la Nación.

Finalmente, es importante informar que se gestionó con la UGPP y ASOPAGOS, una capacitación de actualización Normativa en procesos de fiscalización y pago de seguridad social, dirigida a los empleadores afiliados y a la población potencial a afiliarse a la Caja de Compensación, estas capacitaciones se realizarán el 1 de noviembre en San José del Guaviare y el 28 de noviembre en Puerto Carreño.

## 4. INFORME SERVICIOS SOCIALES

### 4.1 Cuota Monetaria

Cumpliendo con nuestro objeto social a corte de septiembre de 2019, la Caja ha entregado \$ 2981 millones de pesos representando en 67.453 cuotas de subsidio en dinero a los beneficiarios que acreditaron el derecho.

### 4.2 Créditos Sociales

El Programa de Crédito ofreció un portafolio acorde a las necesidades del afiliado y su núcleo familiar. Así mismo, ofreció una variedad de líneas de créditos con una tasa de interés de acuerdo a la categoría del afiliado, la cual es representativamente baja frente a otras tasas ofrecidas en el mercado financiero. Las modalidades de crédito que se ofrecieron fueron: Educación, turismo, electrocomcaja, motocicletas, libre inversión, mejoras o reparaciones locativas, beneficiando con este programa a los trabajadores afiliados a Comcaja, especialmente a las categorías A y B.

Durante el tercer trimestre de 2019 COMCAJA ha aprobado 6 solicitudes de créditos por valor de \$20 millones de pesos, en las modalidades de créditos de libre inversión y motocicletas, relacionados así:

INFORMACIÓN TERCER TRIMESTRE 2019					
DEPARTAMENTO	CATEGORIA	GENERO	MODALIDAD DE CRÉDITO	VALOR	CANTIDAD
GUAINIA	A	FEMENINO	LIBRE INVERSION	\$ 1.500.000	1
GUAVIARE	A	MASCULINO	MOTOCICLETAS	\$ 4.300.000	1
GUAVIARE	A	FEMENINO	LIBRE INVERSION	\$ 2.000.000	1
VAUPES	A	FEMENINO	LIBRE INVERSION	\$ 3.000.000	1
VICHADA	B	MASCULINO	MOTOCICLETAS	\$ 6.350.000	1
VAUPÉS	A	FEMENINO	LIBRE INVERSION	\$ 3.000.000	1
<b>TOTAL</b>				<b>\$ 20.150.000</b>	<b>6</b>

Fuente: Oficina de Planeación- Reporte de Sirevac

Es importante mencionar, que para realizar la aprobación de los créditos se tuvo en cuenta la consulta realizada en la central de riesgo Data crédito que nos permite validar y garantizar toda la información financiera, crediticia general e histórico, relevante para conocer el desempeño del deudor y su capacidad de pago.

### 4.3. Recuperación de Cartera.

La Corporación continúa con el proceso de seguimiento y recuperación de cartera de las Departamentales los cuales se destaca:

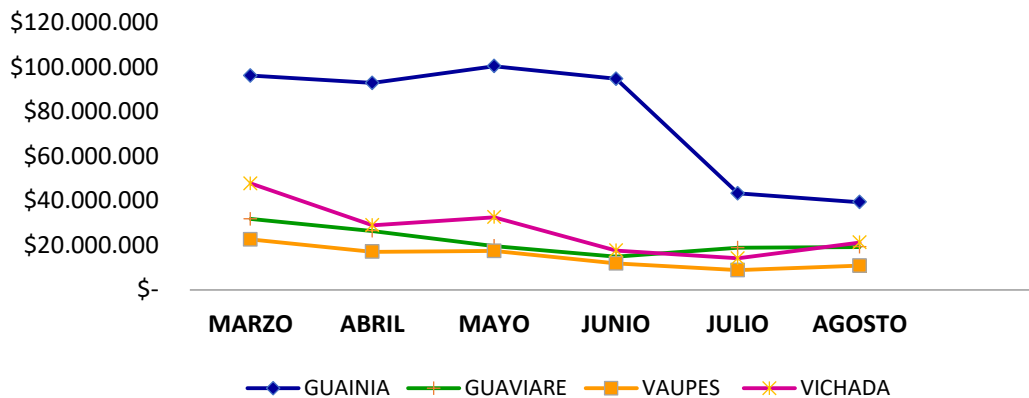


Durante el periodo comprendido entre marzo y septiembre de 2019 se registró recuperación en los departamentos de Guaviare 35%, Vaupés 45% y Vichada 52%, y en el departamento de Guainía se presentó una disminución del 66%, en donde su disminución no obedece a la recuperación de cartera, si no a los trámites jurídicos para iniciar las respectivas actuaciones jurídicas.

CARTERA MOROSA							
DEPARTAMENTO	MARZO	ABRIL	MAYO	JUNIO	JULIO	AGOSTO	SEPTIEMBRE
GUAINIA	\$ 96.227.383	\$ 92.898.524	\$ 100.471.638	\$ 94.774.678	\$ 43.352.354	\$ 39.353.922	\$ 33.122.052
GUAVIARE	\$ 31.801.492	\$ 26.437.597	\$ 19.675.740	\$ 14.853.832	\$ 18.895.062	\$ 19.216.888	\$ 20.701.719
VAUPES	\$ 22.602.377	\$ 17.118.689	\$ 17.443.564	\$ 11.870.771	\$ 8.802.499	\$ 10.859.655	\$ 12.461.952
VICHADA	\$ 47.815.178	\$ 29.029.585	\$ 32.628.557	\$ 17.641.614	\$ 14.110.023	\$ 21.218.014	\$ 22.959.614

Fuente: Departamento de Servicios Sociales

### COMPORTAMIENTO DE CARTERA



Fuente: Departamento de Servicios Sociales

#### 4.4. FONÍNEZ.

En el tercer trimestre, se continuó ofreciendo a niños, niñas y adolescentes programas que complementan los desarrollos curriculares de los establecimientos educativos, y el aprovechamiento de la utilización del tiempo libre de niños, niñas y jóvenes en condición de mayor vulnerabilidad en actividades que fortalezcan sus competencias básicas y ciudadanas.

En este sentido, el programa de Jornadas Escolares Complementarias durante el tercer trimestre de 2019, tuvo una cobertura de 2961 niños, niñas y adolescentes atendidos en las diferentes actividades y escuelas deportivas ofrecidas:





- ✓ Futbol
- ✓ Futbol Sala
- ✓ Crossfit
- ✓ Banda Marcial
- ✓ Música Folclórica
- ✓ Ajedrez
- ✓ Patinaje
- ✓ Banda Marcial
- ✓ Profundización en áreas obligatorias
- ✓ Bilingüismo
- ✓ Lectura Avanzada
- ✓ Artes Plásticas
- ✓ Arpa

#### 4.4.1 Atención Integral a la Niñez

Así mismo y dando cumplimiento al proyecto de Atención Integral a la Niñez, durante el tercer trimestre el programa tuvo una asistencia de 1602 niños y niñas, los cuales fueron atendidos en los grados transición o preescolar de Instituciones educativas de los cuatro departamentos donde la Caja opera.

#### 4.5. PROGRAMA ALIMENTARIO Y NUTRICIONAL

La Caja de Compensación Familiar Campesina COMCAJA a través del Programa Alimentario y Nutricional les ofrece a sus afiliados categorías A y B un subsidio en especie representado en un bono por un salario mínimo legal vigente (\$828.116) para la compra de un mercado el cual debe contener un suplemento alimenticio, dicho subsidio va dirigido a:

-  Mujeres en estado de embarazo.
-  Periodo de Lactancia.
-  Menores de 3 años en estado de desnutrición.
-  Adultos mayores.

Durante el tercer trimestre, se registró el siguiente comportamiento de otorgación de subsidios en el programa alimentario en cada uno de los departamentos donde opera la Corporación.

III TRIMESTRE SUBSIDIOS ASIGNADOS AÑO 2019		
MES	CANTIDAD	VALOR
JULIO	38	\$ 31.468.408
AGOSTO	41	\$ 33.952.756
SEPTIEMBRE	28	\$ 23.187.248
<b>TOTAL</b>	<b>107</b>	<b>\$ 88.608.412</b>

Fuente: Oficina de Planeación- Reporte de Sirevac

<b>III TRIMESTRE SUBSIDIOS ASIGNADOS AÑO 2019</b>		
<b>DEPARTAMENTO</b>	<b>CANTIDAD</b>	<b>VALOR EJECUTADO</b>
GUAINIA	30	\$ 24.843.480
GUAVIARE	36	\$ 29.812.176
VAUPES	8	\$ 6.624.928
VICHADA	33	\$ 27.327.828
<b>TOTAL</b>	<b>107</b>	<b>\$ 88.608.412</b>

Fuente: Unidad de Servicios Sociales

#### **4.6. FOSFEC**

Durante el tercer trimestre de 2019, se aprobaron 32 postulaciones a la población cesante que cumplió con los requisitos de acceso, esto con el fin de proteger a los trabajadores de los riesgos producidos por las fluctuaciones en los ingresos en periodos de desempleo.

#### **4.7. FOVIS**

Para el tercer trimestre se reportaron 9 pagos de subsidio de vivienda. Es importante mencionar, que las asignaciones de subsidio se realizan semestralmente.

#### **4.8. CONTRATOS DE BIENESTAR**

Durante el tercer trimestre de 2019; se suscribieron contratos para realizar las actividades de bienestar a los funcionarios del Fondo de Bienestar Social de la Contraloría General de la Republica en los departamentos de Guainía, Guaviare y Vaupés, con los siguientes valores de contratos:

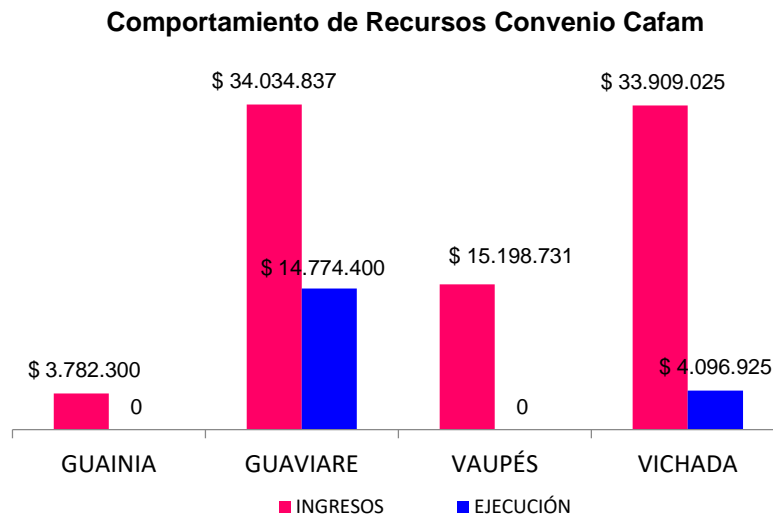
- Gerencia Departamental Guainía \$5.886.000.
- Gerencia Departamental Guaviare \$6.475.000.
- Gerencia Departamental Vichada \$5.002.998.

##### **4.8.1 CONVENIO CAFAM**

El 11 de septiembre de la vigencia 2018, se suscribió convenio con la Caja de Compensación Familiar CAFAM, para prestar servicios de recreación y capacitación a los afiliados facultativos de las Fuerzas Militares, Ejército, Armada Nacional y Policía, en los Departamentos de Guainía Guaviare, Vaupés y Vichada.

Durante el III trimestre de la vigencia 2019, la Caja recibió ingresos por valor de 87 millones de pesos por concepto del convenio suscrito con la Caja de Compensación

Familiar CAFAM, para prestar servicios de recreación y capacitación a los afiliados facultativos de las Fuerzas Militares, Ejército, Armada Nacional y Policía. Durante los meses de julio, agosto y septiembre, se realizaron actividades de recreación a 516 facultativos de los Departamentos de Guaviare y Vichada por el valor de \$ 18. millones de pesos



Fuente: Unidad de Servicios Sociales

#### 4.9. COBERTURAS DE SERVICIOS SOCIALES.

Finalmente, durante el tercer trimestre de 2019, se tuvo cobertura de servicios en los siguientes programas:

SERVICIO	TOTAL
SALAS DE DISCAPACITADOS	227
ESCUELAS DE FORMACIÓN DEPORTIVA	140
GIMNASIOS	540
BIBLIOTECAS	128
RECREACION	2
VACACIONES RECREATIVAS	19
TORNEOS DEPORTIVOS	6
<b>TOTAL</b>	<b>1062</b>

Fuente: Oficina de Planeación- Reporte de Sirevac

## **5. EVALUACIÓN ADMINISTRATIVA**

### **5.1 Elaboración y Presentación de Informes**

Conforme a las directrices de los diferentes Entes de Control como la Superintendencia de Subsidio Familiar, Contraloría General de la Republica, Procuraduría General de la Nación, Archivo General de la Nación, Departamento Administrativo de la Función Pública, entre otros, COMCAJA ha cumplido con la elaboración y presentación de los informes en las fechas estipuladas.

### **5.2 Plan de Mejoramiento**

Seguido de la visita ordinaria practicada del 26 al 29 de marzo de 2019, la Superintendencia Delegada para la Gestion dando cumplimiento a lo indicado en la Resolución 045 de 2017 y a la Circular Externa 017 de 2010, informa a COMCAJA mediante Oficio N° 2-2019-041557 de fecha 15 de agosto del año en curso, la aprobación del PDM de Gestion, La remisión de reporte de avance debe ser en periodos trimestrales iniciando el día 1 de Diciembre de 2019.

El PDM fue difundido al Equipo AEI en sesión de consejo directivo el día 16 de octubre de 2019, es de manifestar que el control y seguimiento al mismo está a cargo de la revisoría fiscal de conformidad con la circular externa 017 de 2010 de la SSF.



**CARLO MARCELO MARCANTONI CHAMORRO**  
Director Administrativo

Elaboró: Jessica Angarita- Líder de la Unidad de Planeación.